



สำนักงานคณะกรรมการป้องกันและปราบปรามการทุจริตในภาครัฐ
Office of Public Sector Anti-Corruption Commission(PACC)

คู่มือระบบประเมินความเสี่ยงการทุจริตใน หน่วยงานภาครัฐ

(สำหรับ หน่วยงาน)



สำนักงานคณะกรรมการป้องกันและปราบปรามการทุจริตในภาครัฐ
Office of Public Sector Anti-Corruption Commission(PACC)

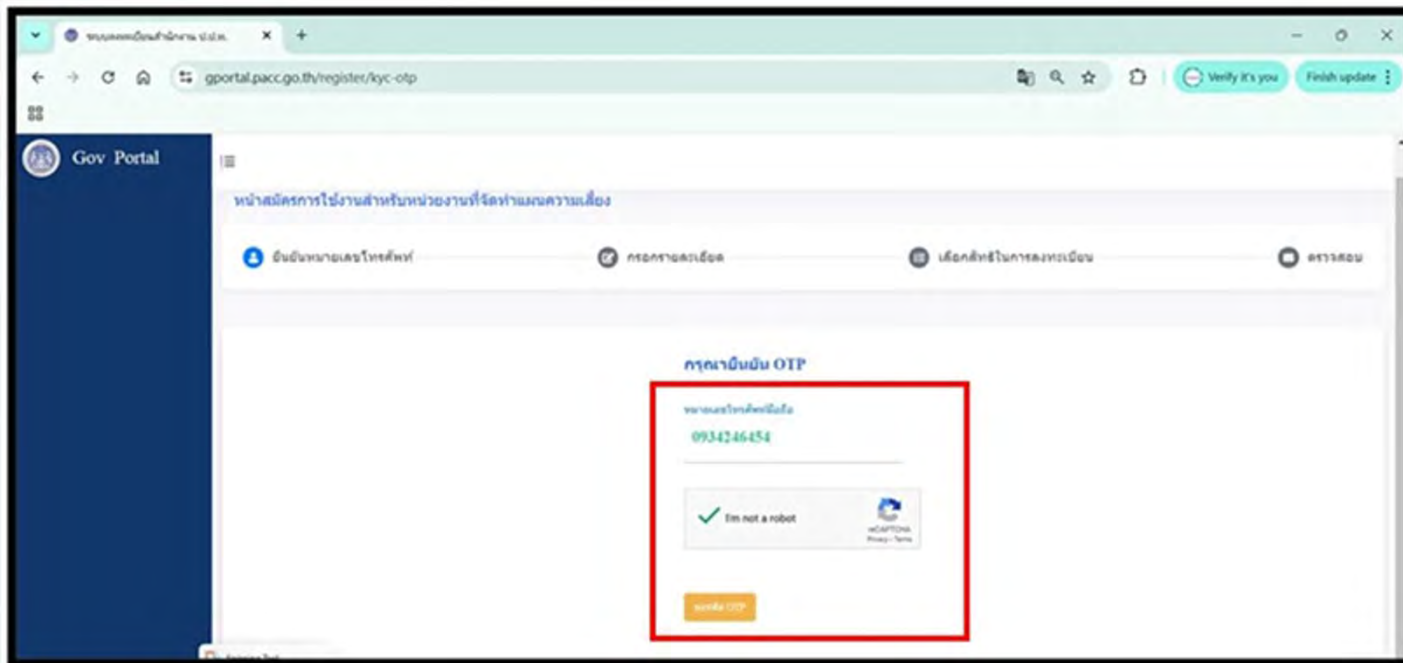
คู่มือระบบประเมินความเสี่ยง การทุจริตในหน่วยงานภาครัฐ (สำหรับ หน่วยงาน)

1. ลงทะเบียนผู้ใช้งาน

- เข้าหน้า Log-in เพื่อลงทะเบียนที่ <https://gportal.pacc.go.th/login>
- จากนั้น กดปุ่มลงทะเบียนหน่วยงานอื่น

ลงทะเบียน หน่วยงานอื่น

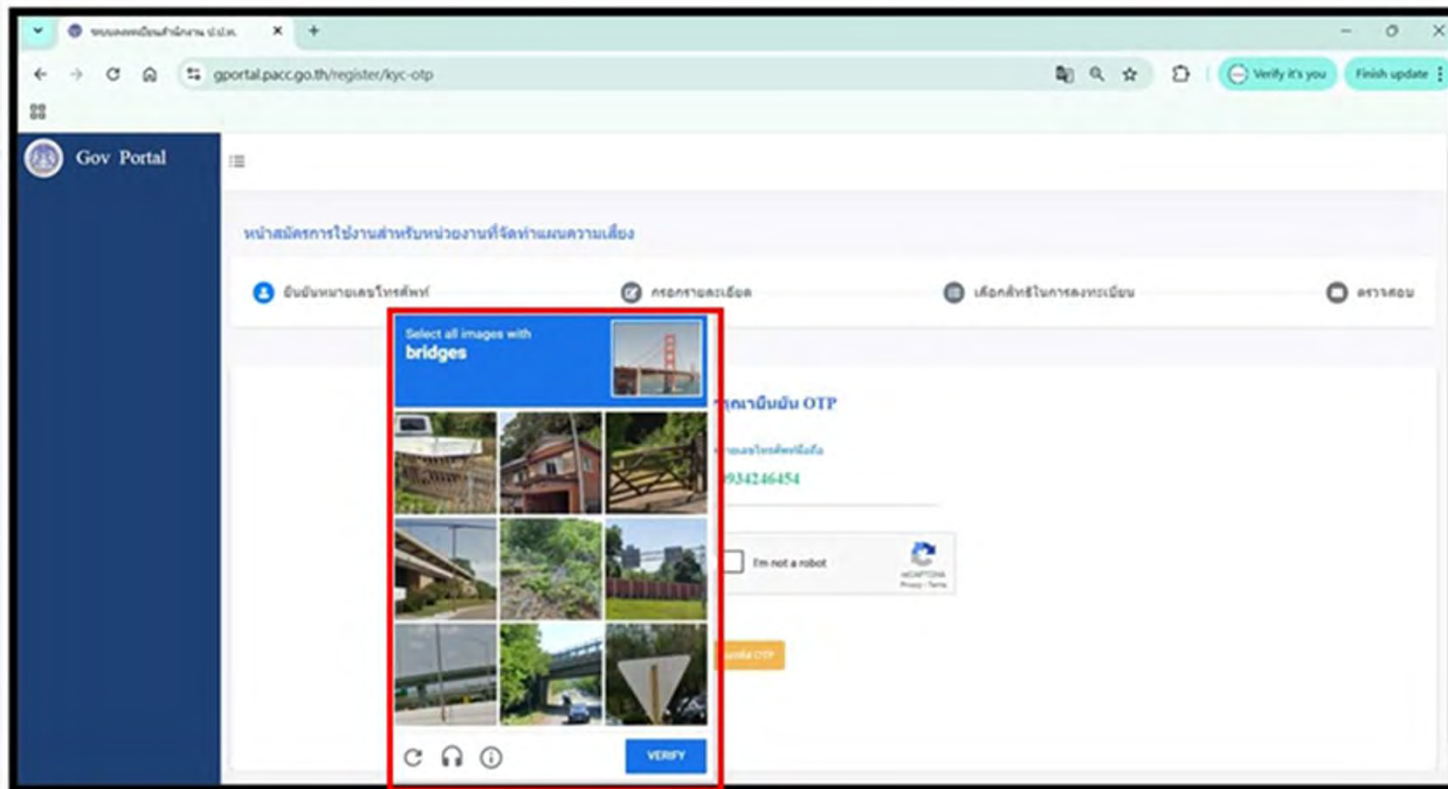
1.ลงทะเบียนผู้ใช้งาน



The screenshot shows a web browser window with the URL `gportal.pacc.go.th/register/kyc-otp`. The page title is "หน้าสมัครการใช้งานสำหรับหน่วยงานที่จัดห้ามความเสี่ยง". The page contains a progress bar with four steps: "ยืนยันตัวตนและโทรศัพท์" (selected), "กรอกหมายเลข", "เลือกสิทธิในการลงทะเบียน", and "ชำระเงิน". The main content area is titled "กรุณายืนยัน OTP" and contains a form with the following elements:

- Phone number field: "หมายเลขโทรศัพท์มือถือ" with the value "0934246454".
- Verification checkbox: "I'm not a robot" with a green checkmark.
- reCAPTCHA logo and "Privacy - Terms" link.
- Submit button: "ยืนยัน OTP".

- กรอกหมายเลขโทรศัพท์มือถือ
- ตี๊กเครื่องหมายในช่อง I'm not a robot
- จากนั้นคลิกปุ่ม "ขอรหัส OTP"



- ยืนยันตัวตนว่าไม่ใช่ไม่ใช่ Robot โดยการเลือกรูปให้ตรงตามคำบอก



- ระบบจะส่งรหัส OTP ให้ทางข้อความ โทรศัพท์มือถือ ดังรูป ตัวอย่าง

OTP (รหัสผ่านแบบใช้ครั้งเดียว)

ระบบลงทะเบียนทำเนียบฯ ป.ป.ช.

gportal.pacc.go.th/register/kyc-otp

Gov Portal

กรอกยืนยัน OTP

หมายเลขโทรศัพท์มือถือ
093424

I'm not a robot

หากไม่ได้รับรหัสกรุณาคลิก
ที่นี่

ยืนยันรหัส

กรอกเลข OTP ด้านล่าง

022031

เหลือเวลาอีก 2 นาที 39 วินาที

ยืนยันรหัส

- จากนั้นกรอกรหัส OTP และ กดปุ่ม “ยืนยันรหัส”

Gov Portal

ข้อมูลสำหรับใช้งานระบบบริหารความเสี่ยง

ยืนยันหมายเลขโทรศัพท์ กรอกรายละเอียด เลือกสิทธิ์ในการลงทะเบียน ตรวจสอบ

เลขประจำตัวประชาชน 3451100899619	เพศ หญิง	วันเดือนปีเกิด 21-12-2512
ตำแหน่งชื่อ-ภาษาไทย นาง	ชื่อ-ภาษาไทย เคิ่งวิทย์	นามสกุล-ภาษาไทย ชะสิทธิ์
ตำแหน่งชื่อ-ภาษาอังกฤษ Mrs	ชื่อ-ภาษาอังกฤษ Khrucan	นามสกุล-ภาษาอังกฤษ Chasing
อีเมล supat@technoway.co.th	ตำแหน่ง ทดสอบระบบ	
กลุ่มงาน ทดสอบระบบ	สำนัก/กอง/ศูนย์ ทดสอบระบบ	

ก่อนกลับ **ถัดไป**

- กรอกรายละเอียดข้อมูลผู้ใช้งานลงในแบบฟอร์ม “ข้อมูลสำหรับใช้งานระบบบริหารความเสี่ยง” จากนั้นกดปุ่ม “ถัดไป”

Gov Portal

ข้อมูลสำหรับใช้งานระบบบริหารความเสี่ยง

ยืนยันหมายเลขโทรศัพท์
 กรอกรายละเอียด
 เลือกสิทธิ์ในการลงทะเบียน

ประเภทหน่วยงาน
 -กรุณาเลือก-

เลือก สาขา
 -กรุณาเลือก-

เลือกหน่วยงาน
 -

ข้อมูลสำหรับใช้งานระบบบริหารความเสี่ยง

ศปท หัวหน้า

ศปท ระดับผู้ปฏิบัติงาน

หน่วยงาน หัวหน้า

หน่วยงาน ระดับผู้ปฏิบัติงาน

- คลิกเลือกข้อมูลหน่วยงานของท่าน ในแบบฟอร์ม
- คลิกทำเครื่องหมาย ที่ช่องสี่เหลี่ยมหน้าสิทธิ์ ที่ต้องการจะใช้ในระบบ “หน่วยงาน หัวหน้า” หรือ “หน่วยงาน ระดับผู้ปฏิบัติงาน”
- จากนั้นกดปุ่ม “ถัดไป”

Gov Portal

ข้อมูลสำหรับใช้งานระบบบริหารความเสี่ยง

ประเภทหน่วยงาน
 -กรุณาเลือก-

เลือก สมท.
 -กรุณาเลือก-

เลือกหน่วยงาน

ข้อมูลสำหรับใช้งานระบบบริหารความเสี่ยง

สมท หัวหน้า

สมท ระดับผู้ปฏิบัติงาน

หน่วยงาน หัวหน้า

หน่วยงาน ระดับผู้ปฏิบัติงาน

- ตรวจสอบข้อมูลการลงทะเบียน
- ทำเครื่องหมายหน้าข้อความ ข้าพเจ้าขอรับรองว่า ข้อมูลข้างต้นเป็นความจริงทุกประการ
- กดปุ่ม “บันทึก” เพื่อยืนยันการขอลงทะเบียน เมื่อได้รับอนุมัติระบบจะแจ้งเตือนผ่านทางอีเมลที่ลงทะเบียนไว้

เรื่อง แจ้งเรื่องการขอใช้ระบบของสำนักงาน ป.ป.ท.



ระบบบัญชีผู้ใช้งาน <no-reply@general.co.th>

To นางเครือวัลย์ ชะสิงห์



11:19

ยินดีต้อนรับสู่ระบบ GPortal สำนักงาน ป.ป.ท.

ชื่อที่แสดงในระบบ: นางเครือวัลย์ ██████

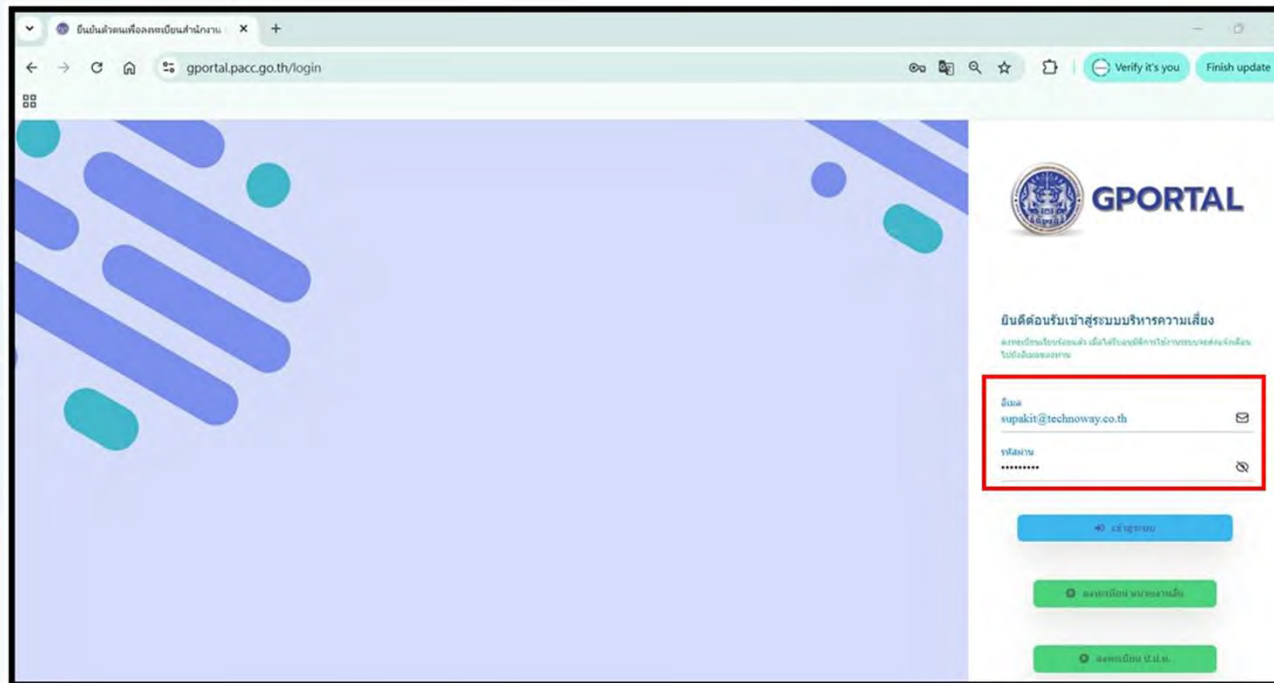
ท่านสามารถเข้าใช้งานระบบ โดยใช้ username เป็นอีเมล

อีเมล: supakit@technoway.co.th

รหัสผ่าน: **!8wbkMhB8**


- หลังจากผู้ดูแลระบบอนุมัติการลงทะเบียนแล้ว ระบบจะส่ง Username และ Password ให้ทางอีเมลที่ได้ลงทะเบียนไว้

1.1 การ Login เข้าสู่ระบบ



gportal.pacc.go.th/login

Verify it's you Finish update

 **GPORTAL**

ยินดีต้อนรับเข้าสู่ระบบบริหารความเสี่ยง
สามารถใช้งานระบบได้ทันทีโดยไม่ต้องกรอกข้อมูลใดๆ
โปรดระวังความปลอดภัย

อีเมล
supakit@technoway.co.th

รหัสผ่าน

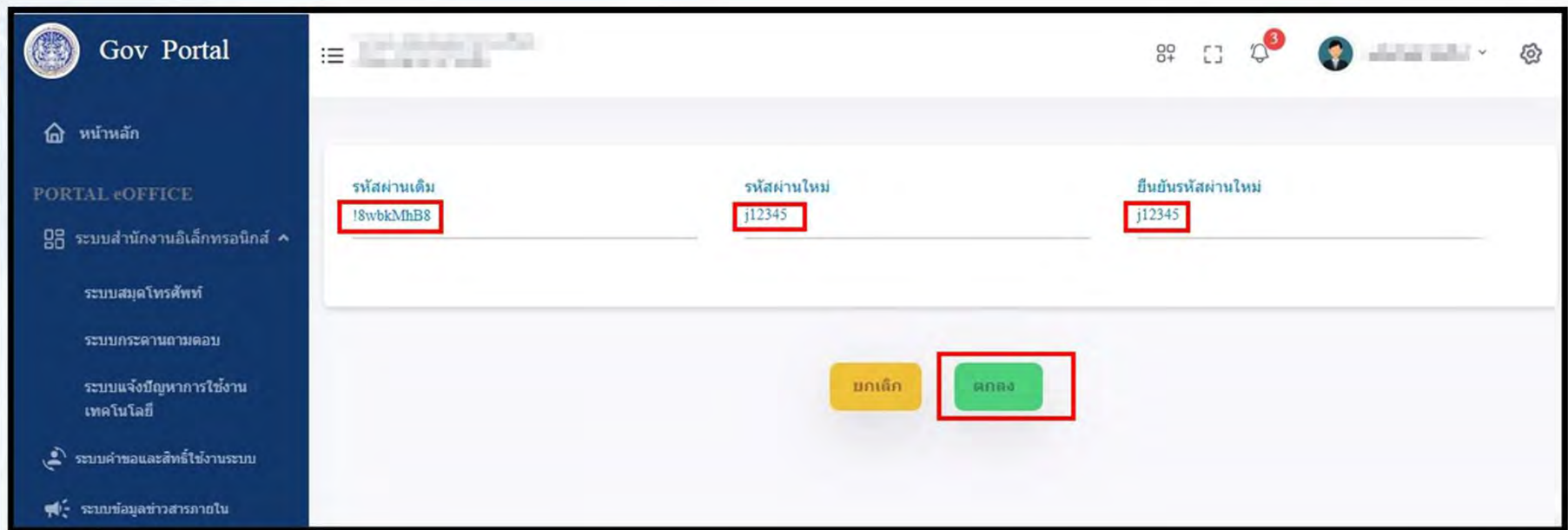
เข้าสู่ระบบ

สมัครใหม่

ขอคืนบัญชี

- Username และ Password จากอีเมลที่ได้รับ เข้าสู่ระบบที่หน้า login ตามลิงค์ (แจ้งไว้ในอีเมล) <https://gportal.pacc.go.th/login> โดยใช้ username เป็นอีเมล คลิกปุ่ม “เข้าสู่ระบบ”

1.2 การเปลี่ยนรหัสผ่าน

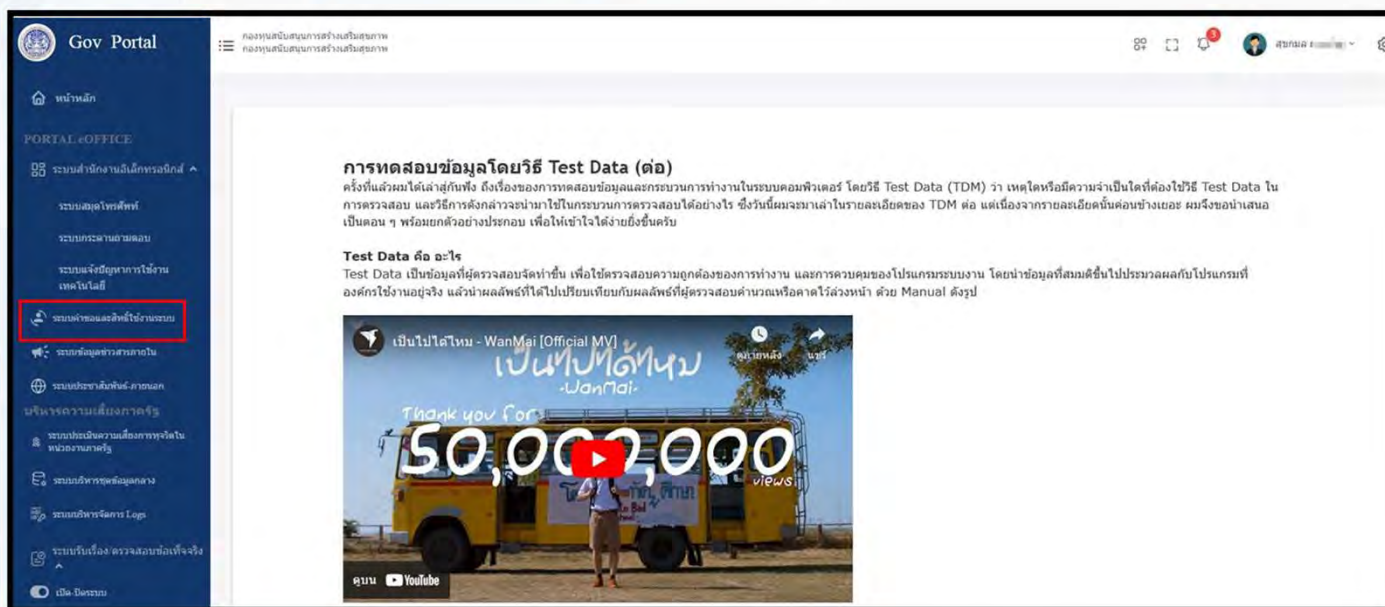


- เมื่อคลิก “เปลี่ยนรหัสผ่าน” ที่ตรงชื่อผู้ใช้งานแล้ว
- ระบบจะให้กรอก “รหัสผ่านเดิม” “รหัสผ่านใหม่” และ “ยืนยันรหัสผ่านใหม่” จากนั้นกดปุ่ม “ตกลง” ดังรูปตัวอย่าง

The screenshot displays the Gov Portal interface. On the left is a dark blue sidebar with the 'Gov Portal' logo and a list of services including 'หน้าหลัก', 'PORTAL eOFFICE', 'ระบบสำนักงานอิเล็กทรอนิกส์', 'ระบบสมุดโทรศัพท์', 'ระบบกระดานถามตอบ', 'ระบบแจ้งปัญหาการใช้งานเทคโนโลยี', and 'ระบบคำขอและสิทธิ์ใช้งานระบบ'. The main content area features a notification 'บันทึกเรียบร้อยแล้ว' (Record saved) enclosed in a red rectangular box. Below this notification are three links: 'รหัสผ่านเดิม', 'รหัสผ่านใหม่', and 'ยืนยันรหัสผ่านใหม่'. At the bottom of the main area are two buttons: 'ยกเลิก' (Cancel) and 'ตกลง' (OK).

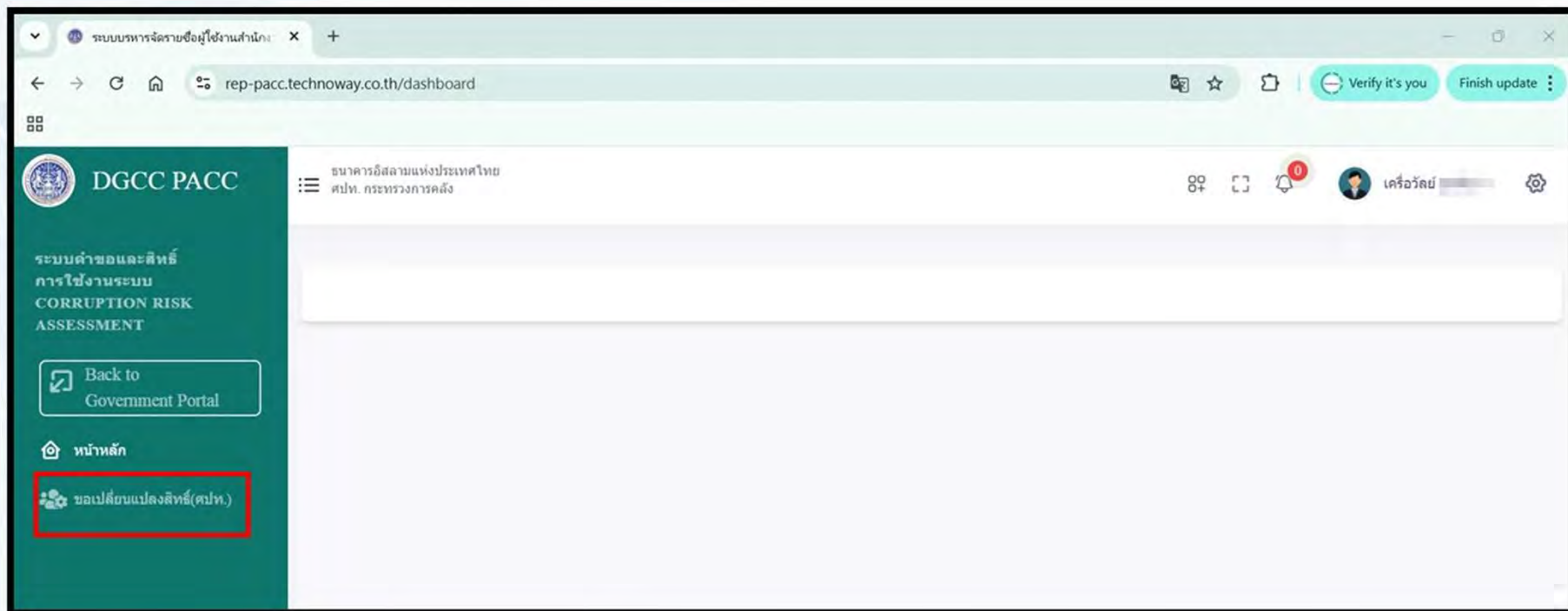
- ระบบทำการเปลี่ยนรหัสผ่านให้ท่านสำเร็จจะแสดงข้อความ “บันทึกเรียบร้อยแล้ว” ที่หน้าจอ

1.3. การขอเปลี่ยนแปลงสิทธิ์ หรือ ขอเพิ่มสิทธิ์การใช้งานระบบ



The screenshot shows the Gov Portal interface. On the left sidebar, the menu item "ระบบคำขอและสิทธิ์ใช้งานระบบ" is highlighted with a red box. The main content area displays a news article titled "การทดสอบข้อมูลโดยวิธี Test Data (ต่อ)" with a sub-heading "Test Data คือ อะไร". Below the text is a video player showing a yellow bus with a sign that says "50,000,000 views".

- คลิกที่ “ระบบคำขอและสิทธิ์ใช้งานระบบ” ที่แถบเมนูด้านซ้ายในหน้าจอรระบบหลัก



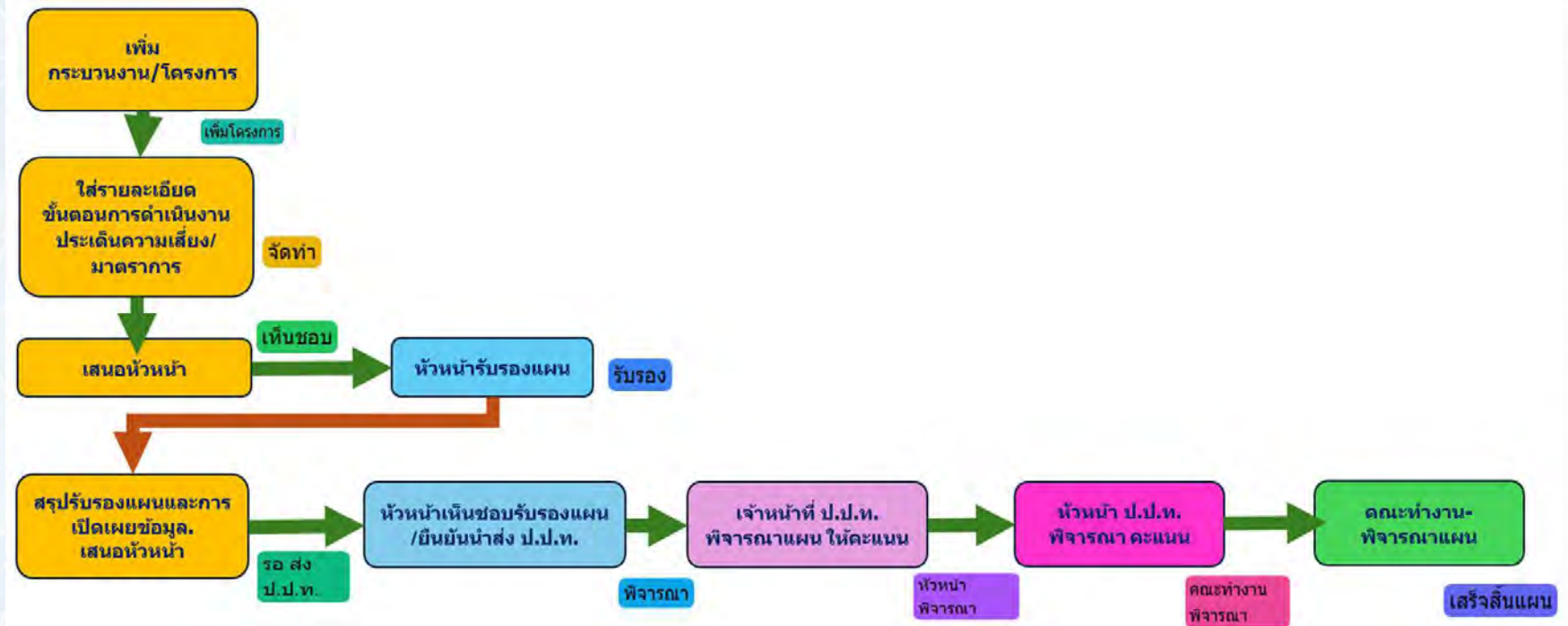
- จะเข้ามาที่หน้าจอ “ระบบคำขอและสิทธิ์การใช้งานระบบ DGCC PACC”
- คลิกที่ “ขอเปลี่ยนแปลงสิทธิ์(สปท.)” ที่แถบเมนูด้านซ้าย

The screenshot shows the DGCC PACC website interface for the 'Request for Change of Work Position' (การขอเปลี่ยนแปลงสิทธิการใช้งาน) form. The left sidebar contains a 'Back to Governmental Portal' button and a 'Request for Change of Position' (ขอเปลี่ยนแปลงสิทธิ(สภ.) button. The main form area includes three dropdown menus for 'Department' (ประเภทหน่วยงาน), 'Division' (แผนก/ส่วน), and 'Section' (แผนก/หน่วยงาน). Below these are checkboxes for 'Request for Change of Position' (ขอเปลี่ยนแปลงสิทธิการใช้งาน) and 'Request for Change of Position and Salary' (ขอเปลี่ยนแปลงสิทธิการใช้งานและเงินเดือน). The 'Request for Change of Position' checkbox is checked. At the bottom, there are 'Back' (ย้อนกลับ) and 'Submit' (ส่ง) buttons.

- คลิกเลือกข้อมูลหน่วยงานของท่านลงในแบบฟอร์ม “การขอเปลี่ยนแปลงสิทธิการใช้งาน”
- คลิกทำเครื่องหมาย ที่ช่องสี่เหลี่ยมหน้าสิทธิ ที่ต้องการจะใช้ในระบบ
- คลิกปุ่ม “ถัดไป”
- เจ้าหน้าที่ผู้ดูแลระบบจะส่งอีเมล แจ้งผลการอนุมัติขอเปลี่ยนแปลงสิทธิการใช้งาน

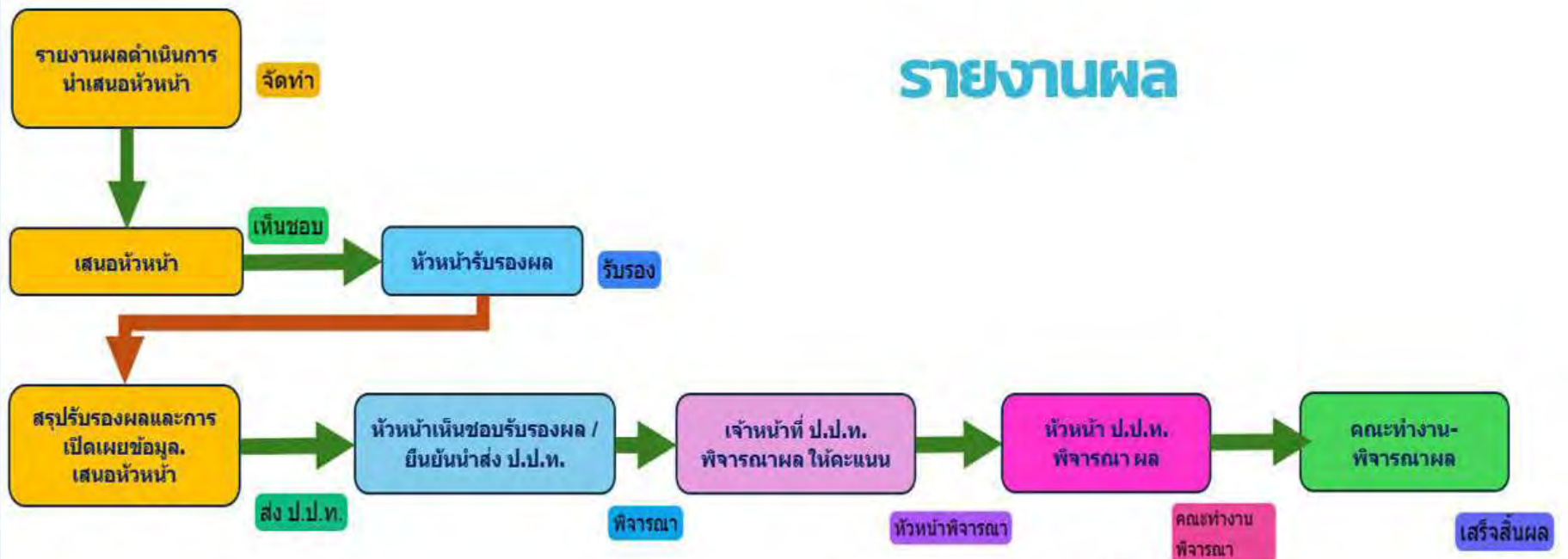
2. ระบบประเมินความเสี่ยงการทุจริตในภาครัฐ(CRA)

ขั้นตอนของรายงานแผนบริหารความเสี่ยงการทุจริต



ขั้นตอนของรายงานผลบริหารความเสี่ยงการ ทุจริต

รายงานผล



**หมายเหตุ ความหมายของสถานะโครงการ

เพิ่มโครงการ

1. เพิ่มโครงการ คือ ผู้ปฏิบัติ
หน่วยงานได้ทำการเพิ่ม
โครงการแล้ว เตรียมจัดทำแผน

จัดทำ

2. จัดทำ คือ อยู่ในขั้นตอนผู้ปฏิบัติ
หน่วยงาน ใส่รายละเอียดเพื่อจัดทำ
รายงานแผนฯ / จัดทำรายงานผล

เห็นชอบ

3. เห็นชอบ คือ อยู่ในขั้นตอน หัวหน้า
หน่วยงานทำการเห็นชอบรายงานแผน
/ รายงานผลฯ ที่ผู้ปฏิบัติหน่วยงานส่ง
มา

รับรอง

4. รับรอง คือ อยู่ในขั้นตอนผู้ปฏิบัติ
หน่วยงาน ทำการสรุปรับรองแผน /
สรุปการรับรองผลฯ และการเปิดเผย
ข้อมูลเสนอหัวหน้า

รอส่ง ป.ป.ท.

5. รอส่ง ป.ป.ท. คือ อยู่ในขั้นตอน
หัวหน้าหน่วยงานทำการเห็นชอบการ
รับรองแผน/ เห็นชอบการรับรองผล
และ ยืนยันส่งข้อมูลให้ ป.ป.ท.

พิจารณา

6. พิจารณา คือ อยู่ในขั้นตอน
เจ้าหน้าที่ ป.ป.ท. พิจารณาให้คะแนน
แผน / การให้คะแนนผล

**หมายเหตุ ความหมายของสถานะโครงการ

หัวหน้า พิจารณา

7. หัวหน้าพิจารณา คือ อยู่ในขั้นตอน
หัวหน้า ป.ป.ท.พิจารณาผลคะแนน
(แผนฯ/ผล)ที่เจ้าหน้าที่ ป.ป.ท.ส่งมา
และสรุปข้อมูลเสนอคณะกรรมการ

คณะกรรมการ พิจารณา

8. คณะทำงานพิจารณา คือ อยู่ในขั้นตอน
คณะกรรมการ - พิจารณาแผน /
คณะกรรมการ-พิจารณาผล และประเมินคุณภาพการ
บริหารความเสี่ยงการทุจริตภาครัฐ

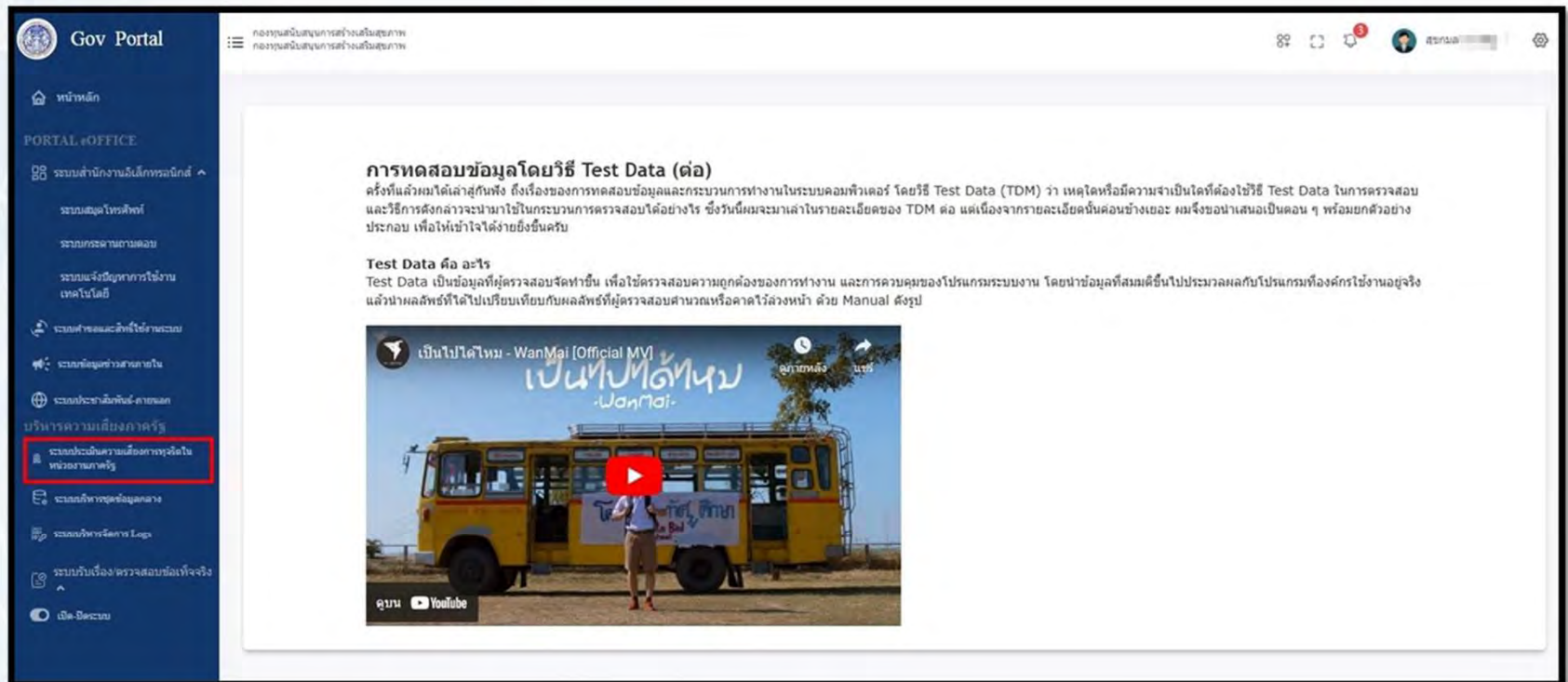
เสร็จสิ้นแผน

9. เสร็จสิ้นแผน คือ เสร็จสิ้นการ
รายงานแผน และ ส่งให้หน่วยงาน
ดำเนินการรายงานผลต่อไป

เสร็จสิ้นผล

9. เสร็จสิ้นผล คือเสร็จสิ้นการ
ประเมินคุณภาพการบริหารความ
เสี่ยงการทุจริตภาครัฐ

2.1 เข้าสู่ “ระบบประเมินความเสี่ยงการทุจริตในหน่วยงานภาครัฐ”



The screenshot shows the Gov Portal interface. On the left is a dark blue sidebar with a white 'Gov Portal' logo at the top. Below the logo are several menu items, including 'หน้าหลัก', 'PORTAL #OFFICE', and a list of system categories. The item 'ระบบประเมินความเสี่ยงการทุจริตในหน่วยงานภาครัฐ' is highlighted with a red rectangular box. The main content area on the right displays a page titled 'การทดสอบข้อมูลโดยวิธี Test Data (ต่อ)'. Below the title is a paragraph of text explaining the purpose of Test Data. Underneath the text is a video player showing a yellow bus with a person standing next to it. The video title is 'เป็นไปไดใหม่ - WanMai [Official MV]'. The video player has a red play button in the center and a 'ดูบน YouTube' button at the bottom left.

- คลิกที่เมนู “ระบบประเมินความเสี่ยงการทุจริตในหน่วยงานภาครัฐ” ที่แถบด้านซ้าย

CRA PACC

ระบบประเมินความเสี่ยงการทุจริตโดยหน่วยงานของรัฐ
CORRUPTION RISK ASSESSMENT

Back to Government Portal

Home

แผนบริหารจัดการความเสี่ยงการทุจริต

เลขที่โครงการ	งบประมาณ	ด้านประเภทความเสี่ยง	กระบวนการ/โครงการ	ชื่อกระบวนการ/โครงการ	หน่วยงาน	เวอร์ชัน	สถานะโครงการ
PACC-60	2568	การอนุมัติ อนุญาต	กระบวนการ	สวนสุขภาพชุมชน	View	ส่งคืนแก้ไข	ปิดลง
PACC-50	2568	การใช้จ่ายงบประมาณ	โครงการ	Health garden	View	ปิดบัญชียกเลิก	ส่งคืนแก้ไข
PACC-36	2568	การใช้อำนาจและตำแหน่งหน้าที่	โครงการ	OSCAR	View	ส่งคืนแก้ไข	จัดทำ
PACC-35	2568	การใช้อำนาจและตำแหน่งหน้าที่	โครงการ	NEMO	View	ส่งคืนแก้ไข	จัดทำ
PACC-34	2568	การใช้อำนาจและตำแหน่งหน้าที่	โครงการ	NEMO	View	จัดทำ	รอ ส่ง ป.พ.
PACC-19	2568	การใช้จ่ายงบประมาณ	โครงการ	DORY	View	ปิดบัญชียกเลิก	เสร็จสิ้นแผน
PACC-14	2568	การอนุมัติ อนุญาต	โครงการ	ชุดลดกุดคลอง 20-1-68	View	จัดทำ	รอ ส่ง ป.พ.
PACC-13	2568	การอนุมัติ อนุญาต	กระบวนการ	ทดสอบการใช้ระบบ20-1-68	View	จัดทำ	เสร็จสิ้นแผน

ผลบริหารจัดการความเสี่ยงการทุจริต

เลขที่โครงการ	งบประมาณ	ด้านประเภทความเสี่ยง	กระบวนการ/โครงการ	ชื่อกระบวนการ/โครงการ	การดำเนินการ	เวอร์ชัน	สถานะโครงการ
PACC-50	2568	การใช้จ่ายงบประมาณ	โครงการ	Health garden	View	ปิดบัญชียกเลิก	ส่งคืนแก้ไข
PACC-19	2568	การใช้จ่ายงบประมาณ	โครงการ	DORY	View	ปิดบัญชียกเลิก	ปิดระบบพิจารณา
PACC-13	2568	การอนุมัติ อนุญาต	กระบวนการ	ทดสอบการใช้ระบบ20-1-68	View	จัดทำ	จัดทำ


- เมื่อคลิกที่ “Home” ที่แถบเมนูด้านซ้าย
- ระบบจะแสดงสถานะโครงการทั้งหมดที่อยู่ในกำกับของ สปท. “ทั้งแผนบริหารจัดการความเสี่ยงการทุจริต” และ “ผลบริหารจัดการความเสี่ยงการทุจริต”
- ทั้งในระหว่างดำเนินการ และที่ดำเนินการเสร็จสิ้นสามารถคลิก “view” เพื่อดูรายละเอียดของแต่ละโครงการ

3. การรายงานแผนการบริหารความเสี่ยงการทุจริต มีขั้นตอนดังนี้

เพิ่มโครงการ (ผู้ปฏิบัติ)

The screenshot shows the CRA PACC system interface. On the left is a navigation menu with the following items: 'Back to Government Portal', 'Home', 'แผนความเสี่ยง(ผู้ปฏิบัติ)' (with a sub-item 'เพิ่มโครงการ' highlighted), 'จัดทำแผนแก้ไข', 'รับลงแผน', 'แผนที่รับรองแล้ว', 'แผนที่ส่ง ป.ป.ท.แล้ว', 'รายงานการจัดทำแผน', 'รายการส่งคืนและขอแก้ไข', 'Snapshot', 'ผลความเสี่ยง(ผู้ปฏิบัติ)', and 'รายงานและสถิติ'. The main content area is titled 'เพิ่มโครงการ' and contains a form with the following fields: 'ปีงบประมาณ :' (dropdown menu with '2568' selected), 'ด้านประเภทความเสี่ยง :' (dropdown menu with '--' selected), 'กระบวนการโครงการ :' (dropdown menu with '--' selected), and 'ชื่อกระบวนการโครงการ :' (text input field). At the bottom of the form are two buttons: 'ย้อนกลับ' (Back) and 'บันทึก' (Save).

เลือกปีงบประมาณ

 CRA PACC

ระบบประเมินความเสี่ยง
การทุจริตในหน่วยงานภาครัฐ
CORRUPTION RISK
ASSESSMENT

[Back to
Government Portal](#)

[Home](#)

[แยกความเสี่ยง\(ผู้ปฏิบัติ\)](#)

เพิ่มโครงการ

- ข้อมูลแผนงาน/ไอโ
- รับลงแผน
- แผนขอรับตรงแล้ว
- แผนขอสิ่ง ปร. ปร. แล้ว
- รายงานการใช้จ่ายแผน
- รายการส่งคืนและขอแก้ไข
- Snapshot

[ผลความเสี่ยง\(ผู้ปฏิบัติ\)](#)

[รายงานและสถิติ](#)

เพิ่มโครงการ

ปีงบประมาณ :


- 2568
- 2568
- 2569
- 2570

--

ชื่อกระบวนงาน/โครงการ :

[ย้อนกลับ](#) [บันทึก](#)

เลือกด้านประเภทความเสี่ยง

 CRA PACC

ระบบประเมินความเสี่ยง
การทุจริตในหน่วยงานภาครัฐ
CORRUPTION RISK
ASSESSMENT

[Back to Government Portal](#)

Home

แผนความเสี่ยง(คู่มือ) ^

เพิ่มโครงการ

- จัดทำแผนภายใน
- รับรองแผน
- แผนที่รับรองแล้ว
- แผนที่ส่ง ป.ป.ท. แล้ว
- รายงานการจัดทำแผน
- รายงานส่งคืนและขอแก้ไข
- Snapshot

ผลความเสี่ยง(คู่มือ) ^

รายงานและสถิติ ^

เพิ่มโครงการ


ปีงบประมาณ : 2568

ด้านประเภทความเสี่ยง :

- การใช้อำนาจและตำแหน่งหน้าที่
-
- การอนุมัติ อนุญาต
- การใช้อำนาจและตำแหน่งหน้าที่**
- การใช้จ่ายงบประมาณ
- การบริหารสินทรัพย์

[ย้อนกลับ](#) [บันทึก](#)

เลือกกระบวนการ/โครงการ

 CRA PACC

ระบบประเมินความเสี่ยง
การทุจริตในหน่วยงานภาครัฐ
CORRUPTION RISK
ASSESSMENT

Back to
Government Portal

Home

แผนความเสี่ยง(ผู้ปฏิบัติ) ^

เพิ่มโครงการ

- จัดทำแผนแก้ไข
- รับรองแผน
- แผนที่รับรองแล้ว
- แผนที่ส่ง ป.ป.ท.แล้ว
- รายงานการจัดทำแผน
- รายการส่งคืนและขอแก้ไข
- Snapshot

ผลความเสี่ยง(ผู้ปฏิบัติ) v

รายงานและสถิติ v

เพิ่มโครงการ

ปีงบประมาณ :
2568

ด้านประเภทความเสี่ยง :
การใช้อำนาจและตำแหน่งหน้าที่

กระบวนการ/โครงการ :

โครงการ
--
กระบวนการ
โครงการ

ย้อนกลับ บันทึก

ตั้งชื่อกระบวนการ/โครงการ

CRA PACC

ระบบประเมินความเสี่ยง
การทุจริตในหน่วยงานภาครัฐ
CORRUPTION RISK
ASSESSMENT

Back to
Government Portal

Home

แสดงความเสี่ยง(กลุ่มสถิติ) ^

เพิ่มโครงการ.

จัดทำแผนงาน/นโยบาย

วิสัยทัศน์

แผนที่วิสัยทัศน์แล้ว

แผนที่ส่ง ป.ป.ท. แล้ว

รายงานการจัดทำแผน

รายการส่งคืนและขอแก้ไข

Snapshot

ผลความเสี่ยง(กลุ่มสถิติ) v

รายงานและสถิติ v

เพิ่มโครงการ

ปีงบประมาณ :

2568

ด้านประเภทความเสี่ยง :

การใช้สํานาจและตำแหน่งหน้าที่

กระบวนการ/โครงการ :

กระบวนการ

ชื่อกระบวนการ/โครงการ :

การบริหารสินทรัพย์

ย้อนกลับ

บันทึก

- พิมพ์ชื่อกระบวนการ/โครงการ ลงในช่อง “ชื่อกระบวนการ/โครงการ”
- กดปุ่ม “บันทึก”

CRA PACC | กองทุนสนับสนุนการสร้างเสริมสุขภาพ

ระบบประเมินความเสี่ยงการทุจริตในหน่วยงานภาครัฐ
CORRUPTION RISK ASSESSMENT

หน้าจําแผนบริหารจัดการความเสี่ยงการทุจริต
เพิ่มรายการเรียบร้อยแล้ว

ชื่อกระบวนงาน/โครงการ :

ด้านประเภทความเสี่ยง :

ปริมาณประมาณ :

เลขที่โครงการ	ปริมาณประมาณ	ด้านประเภทความเสี่ยง	กระบวนงาน/โครงการ	ชื่อกระบวนงาน/โครงการ	การดำเนินการ	เวอร์ชัน	สถานะโครงการ
68125	2568	การใช้อำนาจและตำแหน่งหน้าที่	กระบวนงาน	การบริหารสินทรัพย์	View จัดทำแผน ลบ	จัดทำ	เพิ่มโครงการ
68124	2568	การอนุมัติ อนุญาต	กระบวนงาน	การเบียดบังเวลาราชการ	View จัดทำแผน ลบ	จัดทำ	เพิ่มโครงการ

• เมื่อเพิ่มโครงการสำเร็จ หน้าจอเด็งมาที่ หน้าจําแผนความเสี่ยงการทุจริต และมีข้อความ “เพิ่มรายการเรียบร้อยแล้ว” และขึ้นสถานะ “เพิ่มโครงการ” ดังรูปตัวอย่าง (หากต้องการลบแผนที่เพิ่งสร้าง คลิก “ลบ”)

3.2 การจัดทำแผนฯ (ผู้ปฏิบัติ)

ระบบประเมินความเสี่ยงการทุจริตในหน่วยงานภาครัฐ
CORRUPTION RISK ASSESSMENT

จัดทำแผนบริหารจัดการความเสี่ยงการทุจริต
เพิ่มรายการเรียบร้อยแล้ว

ชื่อกรณงาน/โครงการ :
ด้านประเภทความเสี่ยง :
ปีงบประมาณ :

ส่งออกข้อมูล ส่งออกข้อมูล

เลขที่โครงการ	ปีงบประมาณ	ด้านประเภทความเสี่ยง	กรณงาน/โครงการ	ชื่อกรณงาน/โครงการ	การดำเนินการ	เวอร์ชัน	สถานะโครงการ
68125	2568	การใช้อำนาจและตำแหน่งหน้าที่	กรณงาน	การบริหารสินทรัพย์	View จัดทำแผน ลบ	จัดทำ	เพิ่มโครงการ
68124	2568	การอนุมัติ อนุญาต	กรณงาน	การเบียดบังเวลาราชการ	View จัดทำแผน ลบ	จัดทำ	เพิ่มโครงการ

- คลิก "จัดทำแผน/แก้ไข" ที่แถบเมนูด้านซ้าย
- ต้องการจัดทำแผนฯ คลิก "แก้ไข" ที่โครงการนั้น ดังรูปตัวอย่าง

การจัดทำแผน หน้า 1.กำหนดเกณฑ์การประเมินความเสี่ยงการทุจริต)

ตัวอย่าง การกรอกข้อมูล หน้า 1.กำหนดเกณฑ์การประเมินความเสี่ยงการทุจริต

The screenshot shows the CRA PACC system interface for defining corruption risk assessment criteria. The page is titled "จัดทำแผนบริหารจัดการความเสี่ยงการทุจริต" (Formulating a plan for managing corruption risk). It features a sidebar on the left with navigation options like "Back to Government Portal", "Home", and "กรอกข้อมูล" (Data Entry). The main content area is divided into three steps: 1. กำหนดเกณฑ์การประเมินความเสี่ยงการทุจริต (Define risk assessment criteria), 2. ระบุประเด็นความเสี่ยงการทุจริต (Specify corruption risk issues), and 3. จัดทำแผนบริหารความเสี่ยงการทุจริต (Formulate a corruption risk management plan). The first step is active and contains several input fields: "หน่วยงาน" (Agency) with "กองทุนสนับสนุนการสร้างเสริมสุขภาพ", "สนพ. กระทรวง" (Ministry) with "กองทุนสนับสนุนการสร้างเสริมสุขภาพ", "ประเภทหน่วยงาน" (Agency type) with "องค์การมหาชน", "เลขที่โครงการ" (Project number) with "68125", "ปีงบประมาณ" (Fiscal year) with "2568", "ชื่อกระบวนงาน/โครงการ" (Activity/Project name) with "การบริหารสินทรัพย์", "กระบวนงาน/โครงการ" (Activity/Project) with "กระบวนการ", and "คำประเภทความเสี่ยง" (Risk category) with "การใช้อำนาจและตำแหน่งหน้าที่". Below these fields is a table for defining risk criteria, which is highlighted with a red box. The table has two columns: "โอกาสเกิดการทุจริต (Likelihood)" and "ระดับความรุนแรงของผลกระทบ (Impact)". The likelihood column lists five levels from 5 to 1, with input fields for "โอกาสเกิด>5ครั้ง/ปี" to "โอกาสเกิด>1ครั้ง/ปี". The impact column lists five levels from 5 to 1, with input fields for "สูญเสียทรัพย์สิน > 5,000,000 บาท" to "สูญเสียทรัพย์สิน น้อยกว่า 5,000 บาท". At the bottom of the form, there are two buttons: "บันทึก" (Save) and "หน้าถัดไป" (Next).

โอกาสเกิดการทุจริต (Likelihood)	ระดับความรุนแรงของผลกระทบ (Impact)
โอกาส ระดับที่ 5 <input type="text" value="โอกาสเกิด>5ครั้ง/ปี"/>	ผลกระทบ ระดับที่ 5 <input type="text" value="สูญเสียทรัพย์สิน > 5,000,000 บาท"/>
โอกาส ระดับที่ 4 <input type="text" value="โอกาสเกิด>4ครั้ง/ปี"/>	ผลกระทบ ระดับที่ 4 <input type="text" value="สูญเสียทรัพย์สิน 100,000 - 5,000,000 บาท"/>
โอกาส ระดับที่ 3 <input type="text" value="โอกาสเกิด>3ครั้ง/ปี"/>	ผลกระทบ ระดับที่ 3 <input type="text" value="สูญเสียทรัพย์สิน 50,000 - 100,000 บาท"/>
โอกาส ระดับที่ 2 <input type="text" value="โอกาสเกิด>2ครั้ง/ปี"/>	ผลกระทบ ระดับที่ 2 <input type="text" value="สูญเสียทรัพย์สิน 5,000 - 50,000 บาท"/>
โอกาส ระดับที่ 1 <input type="text" value="โอกาสเกิด>1ครั้ง/ปี"/>	ผลกระทบ ระดับที่ 1 <input type="text" value="สูญเสียทรัพย์สิน น้อยกว่า 5,000 บาท"/>

- กรอกข้อมูล “โอกาสเกิดการทุจริต (Likelihood)”
- กรอกข้อมูล “ระดับความรุนแรงของผลกระทบ (Impact)”
- จากนั้นกดปุ่ม “บันทึก” และ “หน้าถัดไป” ตามลำดับ
- ตัวอย่าง การกรอกข้อมูล หน้า 1.กำหนดเกณฑ์การประเมินความเสี่ยงการทุจริต

การจัดทำแผนหน้า (2.ระบุประเด็นความเสี่ยงการทุจริต)

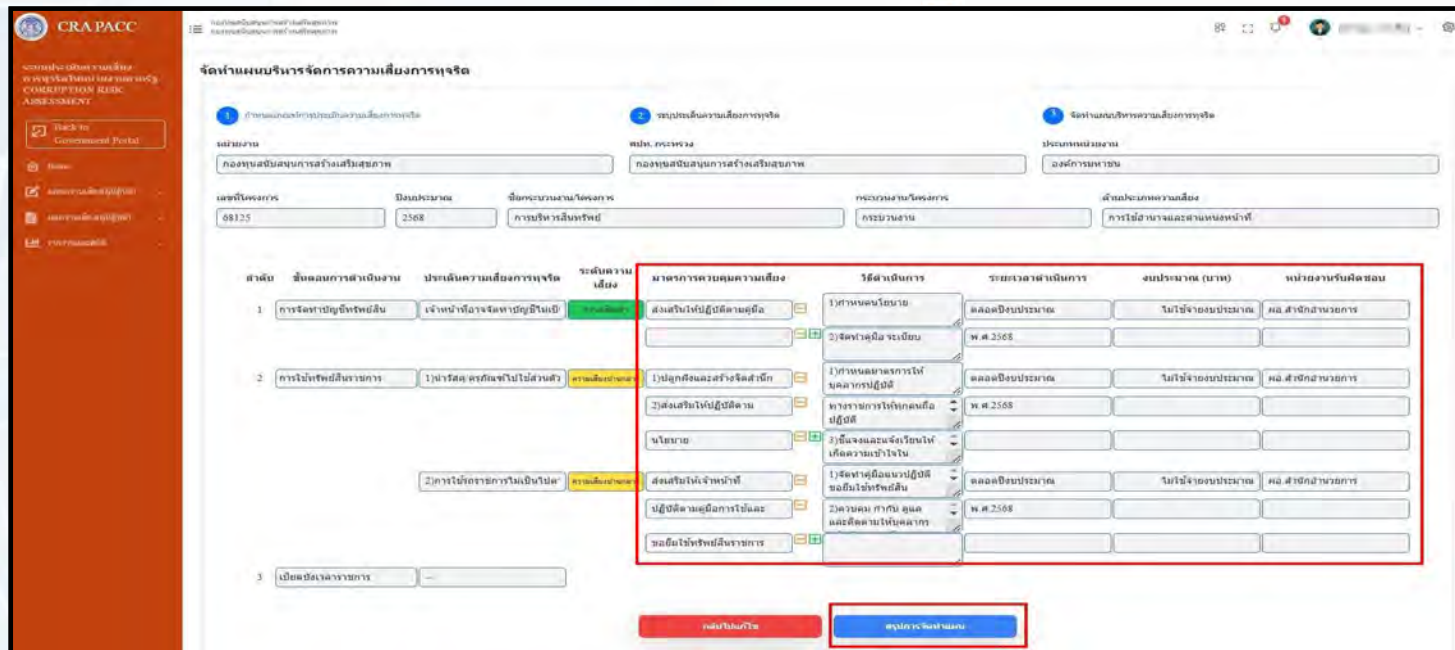
ตัวอย่าง การกรอกข้อมูล หน้า 2. ระบุประเด็นความเสี่ยงการทุจริต

ลำดับ	ขั้นตอนการดำเนินการ	ประเด็นความเสี่ยงการทุจริต	โอกาส (Likelihood)	ผลกระทบ (Impact)	Risk Score	ระดับความเสี่ยง
1	การจัดทำบัญชีทรัพย์สิน	เจ้าหน้าที่อาจจัดทำบัญชีไม่ครบถ้วน	ระดับ 1	ระดับ 2	2	ความเสี่ยงต่ำ
2	การใช้ทรัพย์สินราชการ	1)ไม่ วัสดุ ครุภัณฑ์ไปใช้ส่วนตัว 2)การใช้รายการไม่เป็นไปตามระเบียบ	ระดับ 2	ระดับ 3	6	ความเสี่ยงปานกลาง
3	เบียดบังเวลาราชการ	--	ระดับ 2	ระดับ 3	6	ความเสี่ยงปานกลาง

- กรอกข้อมูล “ขั้นตอนการดำเนินการ” / กรอกข้อมูล “ประเด็นความเสี่ยงการทุจริต” ถ้าไม่มีประเด็นความเสี่ยงให้ใส่ “-” (ขีด2เส้น)
- สามารถกดปุ่ม + เพื่อเพิ่มช่องกรอก / สามารถกดปุ่ม - เพื่อลบช่องกรอก
- กรอกระดับ “โอกาส (Likelihood)” / กรอกระดับ “ผลกระทบ (Impact)”
- ในส่วนของ “Risk Score” และ “ระดับความเสี่ยง” จะขึ้นอัตโนมัติ จากนั้นกดปุ่ม “หน้าถัดไป” (สามารถแก้ไขข้อมูลกดปุ่ม “กลับไปแก้ไข”)

การจัดทำแผนฯหน้า (3.จัดทำแผนบริหารความเสี่ยงการทุจริต)

ตัวอย่าง การกรอกข้อมูล หน้า 3.จัดทำแผนบริหารความเสี่ยงการทุจริต (กดปุ่ม  เพื่อเพิ่มช่อง /  สามารถกดปุ่ม เพื่อลบช่อง)



จัดทำแผนบริหารจัดการความเสี่ยงการทุจริต

1. กำหนดแผนจัดการบริหารความเสี่ยงการทุจริต

2. ระบุประเด็นความเสี่ยงการทุจริต

3. จัดทำแผนบริหารความเสี่ยงการทุจริต

หน่วยงาน: กองทุนสนับสนุนการส่งเสริมสุขภาพ

ชื่อหน่วยงาน/โครงการ: กองทุนสนับสนุนการส่งเสริมสุขภาพ

เลขที่โครงการ: 08125

ปีงบประมาณ: 2568



ชื่อหน่วยงาน/โครงการ: กองทุนสนับสนุนการส่งเสริมสุขภาพ

กิจกรรม/โครงการ: งบประมาณ

สำนัก/หน่วยงาน: การป้องกันและปราบปรามการทุจริต

ลำดับ	ชื่อของความเสี่ยง	ประเด็นความเสี่ยงการทุจริต	ระดับความเสี่ยง	มาตรการควบคุมความเสี่ยง	วิธีดำเนินการ	ระยะเวลาดำเนินการ	งบประมาณ (บาท)	หน่วยงานรับผิดชอบ
1	การจัดทำบัญชีทรัพย์สิน	เจ้าหน้าที่อาจจัดทำบัญชีไม่ถูกต้อง	สูง	ส่งสำเนาบัญชีทรัพย์สิน	1) กำหนดนโยบาย	ตลอดปีงบประมาณ	ไม่มีจำนวนงบประมาณ	ผ.อ. สำนักงานอัยการ
2	การไปทัศนศึกษา	1) ขาดการควบคุมค่าใช้จ่าย	ปานกลาง	1) ปลูกฝังและสร้างจิตสำนึก	1) กำหนดแนวทางการไปทัศนศึกษา	ตลอดปีงบประมาณ	ไม่มีจำนวนงบประมาณ	ผ.อ. สำนักงานอัยการ
		2) ขาดการตรวจสอบใบเสร็จรับเงิน	สูง	2) ส่งสำเนาใบเสร็จรับเงิน	การรายงานการไปทัศนศึกษา	พ.ศ. 2568		
				นโยบาย	1) กำหนดและแจ้งเรื่องให้เกิดขึ้น			
		2) ขาดการตรวจสอบใบเสร็จรับเงิน	สูง	ส่งสำเนาใบเสร็จรับเงิน	1) กำหนดและแจ้งเรื่องให้เกิดขึ้น	ตลอดปีงบประมาณ	ไม่มีจำนวนงบประมาณ	ผ.อ. สำนักงานอัยการ
				บัญชีรายจ่าย	ควบคุม การรับ และจัดส่งคืนใบเสร็จรับเงิน	พ.ศ. 2568		
				ส่งสำเนาใบเสร็จรับเงิน				

3. เมื่อเสร็จแล้วกรอก

ปุ่ม:  

- กรอกข้อมูล “มาตรการควบคุมความเสี่ยง” / “วิธีดำเนินการ”
- “ระยะเวลาดำเนินการ” / “งบประมาณ” / “หน่วยงานรับผิดชอบ”
- จากนั้นกดปุ่ม “สรุปการจัดทำแผน”

4 เห็นชอบแผน (หัวหน้า)

ระบบประเมินความเสี่ยงการทุจริตในหน่วยงานภาครัฐ
CORRUPTION RISK ASSESSMENT

Back to Government Portal

Home

แผนความเสี่ยง(หัวหน้า)

แผนความเสี่ยง

เห็นชอบแผน

เห็นชอบการรับรองแผน

แผนที่ส่ง ป.ป.ท.แล้ว

ผลความเสี่ยง(หัวหน้า)

รายงานและสถิติ

กองทุนสนับสนุนการสร้างเสริมสุขภาพ

กองทุนสนับสนุนการสร้างเสริมสุขภาพ

88

3

กมลพรรณ

เห็นชอบแผนบริหารจัดการความเสี่ยงการทุจริต

ชื่อกระบวนการ/โครงการ :

ด้านประเภทความเสี่ยง :

ปีงบประมาณ :

ค้นหา

ล้างข้อมูลการค้นหา

เลขที่โครงการ	ปีงบประมาณ	ด้านประเภทความเสี่ยง	กระบวนการ/โครงการ	ชื่อกระบวนการ/โครงการ	การดำเนินการ	เวอร์ชัน	สถานะโครงการ
68125	2568	การใช้อำนาจและตำแหน่งหน้าที่	กระบวนการ	การบริหารสินทรัพย์	View เห็นชอบ	จัดทำ	เห็นชอบ

- หัวหน้าทำการเห็นชอบแผนฯที่ผู้ปฏิบัติส่งมา คลิก “เห็นชอบแผน” ที่แถบเมนูด้านซ้าย
- คลิก “เห็นชอบ” ที่ช่องการดำเนินการ

เห็นชอบแผน (หัวหน้าเห็นชอบ หน้า1. กำหนดเกณฑ์การประเมินความเสี่ยงการทุจริต)

หน้างาน

ชื่อหน่วยงาน/โครงการ

ปีงบประมาณ

เลขที่โครงการ

ประเภทหน่วยงาน

ชื่อความหมายโครงการ

ความหมายโครงการ

ดำเนินการแล้ว

การดำเนินงาน

การไม่สำเร็จและสาเหตุ

ลำดับ	ขั้นตอนการดำเนินการ	ประเด็นความเสี่ยงการทุจริต	โอกาส (Likelihood)	ผลกระทบ (Impact)	Risk Score	ระดับความเสี่ยง
1	การจัดทำบัญชีทรัพย์สิน	เจ้าหน้าที่อาจจัดทรัพย์สินเป็นของตนเอง	ระดับ 1	ระดับ 2	2	ความเสี่ยงต่ำ
2	การใช้ทรัพย์สินราชการ	1) นำวัสดุ ทรัพย์สินไปใช้ส่วนตัว 2) การใช้ราชการไม่เป็นไปตามระเบียบ	ระดับ 2	ระดับ 3	6	ความเสี่ยงปานกลาง
3	เมื่อถึงเวลาราชการ		ระดับ 2	ระดับ 3	6	ความเสี่ยงปานกลาง

ไม่เห็นชอบ (ระบุเหตุผล) เห็นชอบ

เพิ่มประเด็นความเสี่ยง

ไม่เห็นชอบ

- เห็นชอบ เลื่อนปุ่มไปที่ “เห็นชอบ”
- “ไม่เห็นชอบ” จะต้องระบุเหตุผลลงในช่องด้านล่าง
- กดปุ่ม “บันทึก” และ “หน้าถัดไป” ตามลำดับ

เห็นชอบแผน (หัวหน้าเห็นชอบ หน้า2.ระบุประเด็นความเสี่ยงการทุจริต)

กรมป้องกันและปราบปรามการทุจริต
CORRUPTION RISK ASSESSMENT

เห็นชอบแผนบริหารจัดการความเสี่ยงการทุจริต

1 กำหนดขอบเขตการประเมินความเสี่ยงการทุจริต 2 ระบุประเด็นความเสี่ยงการทุจริต 3 จัดทำแผนบริหารความเสี่ยงการทุจริต

หน่วยงาน: กองทุนสนับสนุนการส่งเสริมสุขภาพ
สพ. กระทรวง: กองทุนสนับสนุนการส่งเสริมสุขภาพ
ประเภทหน่วยงาน: องค์การมหาชน

เลขที่โครงการ: 68125
ปีงบประมาณ: 2568
ชื่อกระบวนการ/โครงการ: การบริหารสินทรัพย์
กระบวนการ/โครงการ: กระบวนการ
ตัวแปรความเสี่ยง: การใช้อำนาจและตำแหน่งหน้าที่

ลำดับ	ขั้นตอนการดำเนินการ	ประเด็นความเสี่ยงการทุจริต	โอกาส (Likelihood)	ผลกระทบ (Impact)	Risk Score	ระดับความเสี่ยง
1	การจัดทำบัญชีทรัพย์สิน	เจ้าหน้าที่อาจจัดทรัพย์สินไม่เป็นตามความจริง	ระดับ 1	ระดับ 2	2	ความเสี่ยงต่ำ
2	การใช้อำนาจบริหารราชการ	1) ภาครัฐควรแก้ไขข้อขัดแย้ง	ระดับ 2	ระดับ 3	6	ความเสี่ยงปานกลาง
		2) การใช้ทรัพยากรไม่เป็นไปตามระเบียบ	ระดับ 2	ระดับ 3	6	ความเสี่ยงปานกลาง

ไม่เห็นชอบ (ระบุเหตุผล) เห็นชอบ

ย้อนกลับ บันทึก หน้าถัดไป

- เห็นชอบ เลื่อนปุ่มไปที่ “เห็นชอบ”
- “ไม่เห็นชอบ” จะต้องระบุเหตุผลลงในช่องด้านล่าง

เห็นชอบแผน (หัวหน้าเห็นชอบ หน้า3.จัดทำแผนบริหารความเสี่ยงการทุจริต)

เห็นชอบแผนบริหารจัดการความเสี่ยงการทุจริต

1) กำหนดกรอบการประเมินความเสี่ยงการทุจริต

2) ระบุประเด็นความเสี่ยงการทุจริต

3) จัดทำและบริหารจัดการแผนความเสี่ยงการทุจริต

หน่วยงาน: กองทุนสนับสนุนการสร้างเสริมสุขภาพ

ส.ป.ท. กระทรวง: กองทุนสนับสนุนการสร้างเสริมสุขภาพ

ประเภทหน่วยงาน: องค์การมหาชน

เลขที่โครงการ: 68125

ปีงบประมาณ: 2568

ชื่อโครงการ/โครงการ: การบริหารสิทธิประโยชน์

กระบวนการโครงการ: ครอบคลุม

ตำแหน่ง/ตำแหน่ง: การวิจัยอำนาจและตำแหน่งหน้าที่

ลำดับ	ชื่อของงาน/กิจกรรม	ประเด็นความเสี่ยงการทุจริต	ระดับความเสี่ยง	มาตรการควบคุมความเสี่ยง	วิธีดำเนินการ	ระยะเวลาดำเนินการ	งบประมาณ (บาท)	หน่วยงานรับผิดชอบ
1	การจัดทำบัญชีทรัพย์สิน	เจ้าหน้าที่อาจจัดทำบัญชีไม่เป็นความจริง	ความเสี่ยงปานกลาง	ส่งเสริมให้ปฏิบัติตามคู่มือ	1) กำหนดนโยบาย 2) จัดทำคู่มือ ระเบียบ	ตลอดปีงบประมาณ พ.ศ. 2568	ไม่ใช้จ่ายงบประมาณ	ผ.ล. สำนักสาธารณสุข
2	การบริหารสิทธิประโยชน์	1) นำวัสดุ ครุภัณฑ์มาใช้ส่วนตัว	ความเสี่ยงปานกลาง	1) มีลูกคิงและสร้างจิตสำนึก 2) ส่งเสริมให้ปฏิบัติตามนโยบาย	1) กำหนดมาตรการให้บุคลากรปฏิบัติ 2) กำหนดนโยบายและมาตรการลงโทษ	ตลอดปีงบประมาณ พ.ศ. 2568	ไม่ใช้จ่ายงบประมาณ	ผ.ล. สำนักสาธารณสุข
		2) การใช้อาคารไม่เป็นไปตามระเบียบ	ความเสี่ยงปานกลาง	ส่งเสริมให้เจ้าหน้าที่ปฏิบัติตามคู่มือการใช้และขออนุญาตใช้ทรัพย์สินราชการ	1) จัดทำคู่มือแนวปฏิบัติขออนุญาตใช้ทรัพย์สิน 2) ควบคุม กำกับ ดูแล และติดตามให้ปฏิบัติตาม	ตลอดปีงบประมาณ พ.ศ. 2568	ไม่ใช้จ่ายงบประมาณ	ผ.ล. สำนักสาธารณสุข

ไม่เห็นชอบ (ระบุเหตุผล) เห็นชอบ

ปุ่ม: ย้อนกลับ, เห็นชอบ, สรุปผลการพิจารณา

- กรณีหัวหน้าที่พิจารณาข้อมูลแล้วเห็นชอบ เลื่อนปุ่มไปที่ "เห็นชอบ"
- กรณีหัวหน้าที่เลื่อนปุ่มเป็น "ไม่เห็นชอบ" จะต้องระบุเหตุผลลงในช่องด้านล่าง
- กดปุ่ม "บันทึก" และ "สรุปผลการพิจารณา" ตามลำดับ

สรุปผลการพิจารณา (หัวหน้าเห็นชอบแผน และส่งให้ผู้ปฏิบัติรับรองแผนต่อไป)

CRA PACC
กรมส่งเสริมการค้าระหว่างประเทศ
กระทรวงพาณิชย์
CORRUPTION RISK ASSESSMENT

Back to Government Portal

Home

แผนความเสี่ยง(ซัพพลาย)

แผนความเสี่ยง(ซัพพลาย)

รายงานผล

สรุปผลการพิจารณา

กรมส่งเสริมการค้าระหว่างประเทศ
กองส่งเสริมการค้าระหว่างประเทศ

หน่วยงาน: กองทุนสนับสนุนการสร้างเสริมสุขภาพ

สถาบัน: กระทรวง: กองทุนสนับสนุนการสร้างเสริมสุขภาพ

ประเภทหน่วยงาน: องค์การมหาชน

เลขที่โครงการ: 68125

ปีงบประมาณ: 2568

ชื่อกระบวนการ/โครงการ: การบริหารสินทรัพย์

กระบวนการ/โครงการ: กระบวนการ

ด้านประเภทความเสี่ยง: การใช้นโยบายและตำแหน่งหน้าที่

ขั้นตอนการดำเนินการ	ผลการพิจารณา	ระบุเหตุผล กรณีไม่เห็นชอบ
1.การกำหนดเกณฑ์การประเมินความเสี่ยงการทุจริต(Risk criteria)	เห็นชอบ	
2.การระบุประเด็นความเสี่ยงการทุจริต (Risk identification)	เห็นชอบ	
3.การจัดทำแผนบริหารจัดการความเสี่ยงการทุจริต	เห็นชอบ	

เห็นชอบแผนบริหารจัดการความเสี่ยงการทุจริต

บันทึกการเห็นชอบแล้ว

กดยกเลิก

บันทึก

ส่งคืนแก้ไข

ส่งตรวจ

ยกเลิกการบันทึก

The screenshot shows the CRA PACC website interface. On the left is a navigation menu with the following items: "ระบบประเมินความเสี่ยงการทุจริตในหน่วยงานของรัฐ CORRUPTION RISK ASSESSMENT", "Back to Government Portal", "Home", "แผนความเสี่ยง(หัวหน้า)", "แผนความเสี่ยง", "เก็บข้อมูลแผน", "เก็บข้อมูลโครงการและแผนปีงบประมาณ", "แผนความเสี่ยง(หัวหน้า)", and "รายงานและสถิติ". The main content area has a search bar with the text "เห็นขอบแผนบริหารจัดการความเสี่ยงการทุจริต" and "ส่งรายการเพื่อไปรับรองเรียบร้อยแล้ว" highlighted in a red box. Below the search bar are input fields for "หน่วยงาน :" and "ปีงบประมาณ :" (with "2568" selected). There are two blue buttons: "ค้นหา" and "ดึงข้อมูลการค้นหา". At the bottom, there is a horizontal menu with the following items: "เลขที่โครงการ", "ปีงบประมาณ", "ด้านประเภทความเสี่ยง", "กระบวนการ/โครงการ", "ชื่อกระบวนการ/โครงการ", "การดำเนินการ", "เวอร์ชัน", and "สถานะโครงการ".

- เมื่อหัวหน้ากดปุ่ม “ส่งรับรอง” แล้ว หน้าจอจะแสดงข้อความ “ส่งรายงานเพื่อไปรับรองเรียบร้อยแล้ว”

5 รายงานการจัดทำแผน (ผู้ปฏิบัติ พิมพ์รายงานออกจากเครื่องพิมพ์)

ตามขั้นตอนดังนี้

ระบบประเมินความเสี่ยงการทุจริตในหน่วยงานภาครัฐ
CORRUPTION RISK ASSESSMENT

Back to Government Portal

Home

แผนความเสี่ยง(ผู้ปฏิบัติ)

เพิ่มโครงการ
จัดทำแผนประเมิน
รับลงคะแนน
แนบไฟล์ประเมินแล้ว
แนบสิ่ง ป.ป.ช.แล้ว

รายงานการจัดทำแผน

รายการส่งอีเมลและแนบไฟล์
Support

ผลความเสี่ยง(ผู้ปฏิบัติ)

รายงานและสถิติ

รายงานการจัดทำแผนบริหารจัดการความเสี่ยงการทุจริต

หน่วยงาน :

ปีงบประมาณ : 2568

ค้นหา ส่งออกข้อมูลค้นหา

ส่งออกข้อมูล ส่งออกข้อมูล

เลขที่โครงการ	ปีงบประมาณ	ด้านประเภทความเสี่ยง	กระบวนการ/โครงการ	ชื่อกระบวนการ/โครงการ	การดำเนินการ	เวอร์ชัน	สถานะโครงการ
68108	2568	การใช้อำนาจและตำแหน่งหน้าที่	กระบวนการ	บริหารสินทรัพย์	View รายงานการจัดทำแผน	จัดทำ	รับรอง

- คลิก "รายงานการจัดทำแผน" ที่แถบเมนูด้านซ้าย
- คลิก "รายงานการจัดทำแผน" ตรงช่องดำเนินการโครงการนั้น

ออกรายงาน(ผู้ปฏิบัติ)



กรมส่งเสริมการค้าระหว่างประเทศ
กระทรวงพาณิชย์
CORPORATION RISK
ASSESSMENT

Back to Government Portal

Home

สมัครสมาชิก (Log In)

สมัครสมาชิก (Register)

การชำระเงิน

ออกรายงาน

ขั้นตอนการดำเนินงาน	ประเด็นความเสี่ยงการทุจริต	ระดับความเสี่ยง	มาตรการควบคุมความเสี่ยง	วิธีดำเนินการ	ระยะเวลาดำเนินการ	งบประมาณ (บาท)	หน่วยงานรับผิดชอบ
จัดทำบัญชีทรัพย์สิน การใช้ทรัพย์สินราชการ	เจ้าหน้าที่อาจแจ้งทรัพย์สินไม่ครบ 1. นำทรัพย์สิน / ทรัพย์สินไปใช้ส่วนตัว	ความเสี่ยงปานกลาง	1. ปลูกฝังสร้างจิตสำนึก	1. กำหนดมาตรการวินัยและการ	ตลอดชีพประมาณ พ.ศ. 2568	ไม่ใช้จ่ายงบประมาณ	สำนักบริหารการ
		ความเสี่ยงต่ำ	2. ส่งเสริมให้ปฏิบัติตามนโยบาย	2. กำหนดนโยบายและมาตรการ			
		ความเสี่ยงสูง	3. ตรวจสอบและแจ้งเวียนให้คิด	3. ตรวจสอบและแจ้งเวียนให้คิด			
การใช้ทรัพย์สินราชการไม่เป็นไปตาม	ความเสี่ยงปานกลาง	ความเสี่ยงต่ำ	1. ปรับปรุงระบบทรัพย์สิน	1. ปรับปรุงระบบทรัพย์สิน	ตลอดชีพประมาณ พ.ศ. 2568	ไม่ใช้จ่ายงบประมาณ	สำนักบริหารการ
		ความเสี่ยงสูง	2. ตรวจสอบ กำกับดูแล และติดตาม	2. ตรวจสอบ กำกับดูแล และติดตาม	ณ.ย - ณ.ย 2568	ไม่ใช้จ่ายงบประมาณ	สำนักบริหารการ
3. ไม่มีมาตรการดูแลและดูแล	ความเสี่ยงปานกลาง	สร้างระบบติดตามและรายงาน	ศึกษาการนำโปรแกรมตรวจ				
การชำระเงินทรัพย์สิน	เจ้าหน้าที่อาจระงับรายการ	ความเสี่ยงต่ำ					

Risk Score

โอกาสเกิด	ผลกระทบ				
	สูญเสียทรัพย์สินเล็กน้อย ไม่เกิน 5,000 บาท	สูญเสียทรัพย์สินพอสมควร มากกว่า 5,000 - 50,000 บาท	สูญเสียทรัพย์สินพอสมควร มากกว่า 50,000 - 100,000 บาท	สูญเสียทรัพย์สินมาก มากกว่า 100,000 - 5,000,000 บาท	สูญเสียทรัพย์สินมาก มากกว่า 5,000,000 บาท
โอกาสเกิดการกระทำทุจริตมากกว่าครึ่ง	ปานกลาง (5 x 1 = 5)	สูง (5 x 2 = 10)	สูงมาก (5 x 3 = 15)	สูงมาก (5 x 4 = 20)	สูงมาก (5 x 5 = 25)
โอกาสเกิดการกระทำทุจริตมากกว่าครึ่ง	ต่ำ (< 3 x 1 = 4)	ปานกลาง (4 x 2 = 8)	สูง (4 x 3 = 12)	สูงมาก (4 x 4 = 16)	สูงมาก (4 x 5 = 20)
โอกาสเกิดการกระทำทุจริตมากกว่าครึ่ง	ต่ำ (3 x 1 = 3)	ปานกลาง (3 x 2 = 6)	ปานกลาง (3 x 3 = 9)	สูง (3 x 4 = 12)	สูงมาก (3 x 5 = 15)
โอกาสเกิดการกระทำทุจริตมากกว่าครึ่ง	ต่ำ (2 x 1 = 2)	ต่ำ (2 x 2 = 4)	ปานกลาง (2 x 3 = 6)	ปานกลาง (2 x 4 = 8)	สูง (2 x 5 = 10)
โอกาสเกิดการกระทำทุจริตมากกว่าครึ่ง	ต่ำ (1 x 1 = 1)	ต่ำ (1 x 2 = 2)	ต่ำ (1 x 3 = 3)	สูง (1 x 4 = 4)	ปานกลาง (1 x 5 = 5)

ลงชื่อ: _____ ผู้รายงาน

ตำแหน่ง: _____

ลงชื่อ: _____ ผู้ตรวจสอบรายงาน

ตำแหน่ง: _____

พิมพ์รายงาน

สมัครสมาชิก

• กดปุ่ม “พิมพ์รายงาน”

6 การรับรองแผนและการเปิดเผยข้อมูล (ผู้ปฏิบัติ)

ตามขั้นตอนดังนี้

ระบบประเมินความเสี่ยง
การทุจริตในหน่วยงานภาครัฐ
CORRUPTION RISK
ASSESSMENT

Back to
Government Portal

Home

แผนความเสี่ยง(ผู้ปฏิบัติ)

เห็นโครงการ

จัดทำแผนแก้ไข

รับรองแผน

แผนที่ยังรอผลแล้ว

แผนที่ยังไม่ประเมิน

รายงานการติดตามผล

รายการส่งคืนและระงับแก้ไข

กระทรวงสนับสนุนการสร้างเสริมสุขภาพ
กองยุทธศาสตร์สนับสนุนการสร้างเสริมสุขภาพ

การรับรองแผนและการเปิดเผยข้อมูล

ชื่อกระบวนงาน/โครงการ :

ด้านประเภทความเสี่ยง :

ปีงบประมาณ :

เลขที่โครงการ	ปีงบประมาณ	ด้านประเภทความเสี่ยง	กระบวนงาน/โครงการ	ชื่อกระบวนงาน/โครงการ	การดำเนินการ	เวอร์ชัน	สถานะโครงการ
68125	2568	การใช้อำนาจและตำแหน่งหน้าที่	กระบวนงาน	การบริหารสินทรัพย์	View รับรอง	<input type="button" value="จัดทำ"/>	<input type="button" value="รับรอง"/>

การรับรองแผนและการเปิดเผยข้อมูล

ระบบประเมินความเสี่ยง
การทุจริตในหน่วยงานภาครัฐ
CORRUPTION RISK
ASSESSMENT

Back to
Government Portal

Home

เอกสารเสียง(ผู้ใต้)

เอกสารเสียง(ผู้ใต้)

จากเอกสาร

กรมส่งเสริมการค้าระหว่างประเทศ
กรมส่งเสริมการค้าระหว่างประเทศ

การรับรองแผนและการเปิดเผยข้อมูล

หน่วยงาน:

ตปท. กระทรวง:

ประเภทหน่วยงาน:

เลขที่โครงการ:

ปีงบประมาณ:

ชื่อกระบวนการโครงการ:

กระบวนการโครงการ:

ระดับประเมินความเสี่ยง:

ได้รับความเห็นชอบหรือได้รับอนุมัติจากผู้บริหารของหน่วยงาน

มีการนำเสนอต่อการประชุมระดับบริหารของหน่วยงานเพื่อรับทราบ และแนบไฟล์เอกสาร

นำเผยแพร่บนเว็บไซต์ของหน่วยงาน

- ทำเครื่องหมาย หน้าข้อความ ได้รับความเห็นชอบหรือได้รับอนุมัติจากผู้บริหารหน่วยงาน ในแบบฟอร์ม
- ทำเครื่องหมาย หน้าข้อความ มีการนำเสนอต่อการประชุมระดับบริหารของหน่วยงานเพื่อรับทราบ และแนบไฟล์เอกสาร
- ทำเครื่องหมาย หน้าข้อความ นำเผยแพร่บนเว็บไซต์ของหน่วยงาน และแนบลิงค์ เผยแพร่ ในแบบฟอร์ม
- จากนั้นกดปุ่ม “บันทึก” แล้วกดปุ่ม “นำถัดไป”

ตัวอย่าง การกรอกข้อมูล

CRA PACC | กรมส่งเสริมการค้าระหว่างประเทศ
กองส่งเสริมการค้าระหว่างประเทศ

ระบบประเมินความเสี่ยง
การทุจริตในหน่วยงานภาครัฐ
CORRUPTION RISK
ASSESSMENT

Back to Government Portal

Home

แผนความเสี่ยง(ผู้ปฏิบัติงาน)

ผลความเสี่ยง(ผู้ปฏิบัติงาน)

จากกรมส่งเสริมการค้า

การรับรองแผนและการเปิดเผยข้อมูล

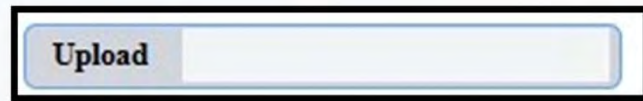
หน่วยงาน	สถา. กระทรวง	ประเภทหน่วยงาน		
กองทุนสนับสนุนการสร้างเสริมสุขภาพ	กองทุนสนับสนุนการสร้างเสริมสุขภาพ	องค์การมหาชน		
เลขที่โครงการ	ปีงบประมาณ	ชื่อกระบวนการ/โครงการ	กระบวนการ/โครงการ	ด้านประเภทความเสี่ยง
68125	2568	การบริหารสินทรัพย์	กระบวนการ	การใช้อำนาจและตำแหน่งหน้าที่

- ได้รับความเห็นชอบหรือได้รับอนุมัติจากผู้บริหารของหน่วยงาน
- มีการนำเสนอต่อการประชุมระดับบริหารของหน่วยงานเพื่อทราบ 234_เคลอรี 3-1-68.pdf
- นำเผยแพร่บนเว็บไซต์ของหน่วยงาน https://www.pacc.go.th/index_1

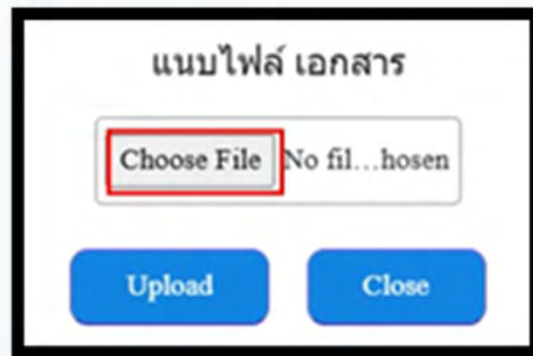
บันทึกการเรียบร้อยแล้ว

ขั้นตอนการแนบไฟล์

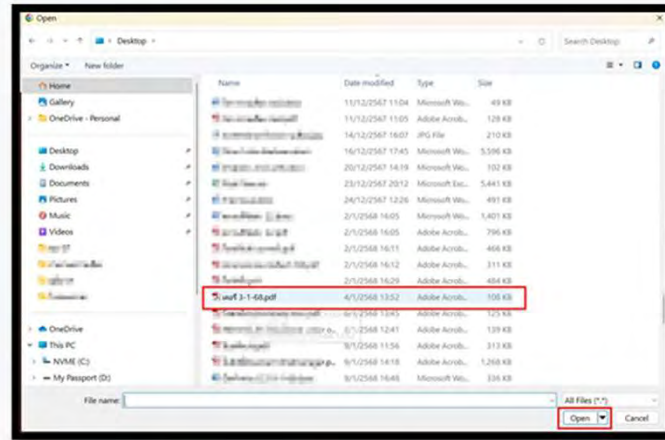
1.) คลิกที่ช่อง Upload



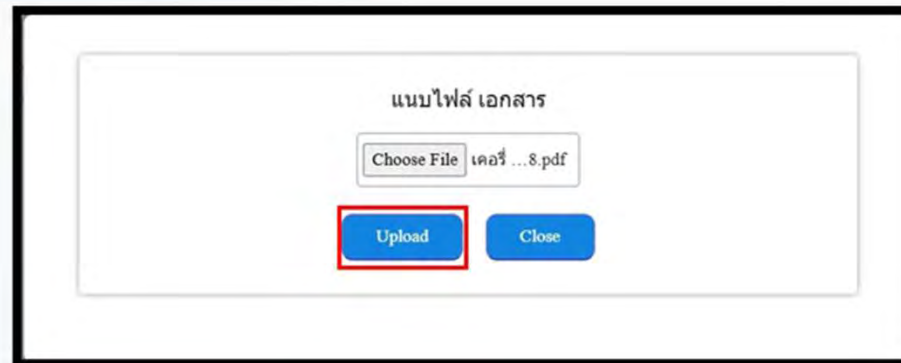
2.) คลิก “choose File”



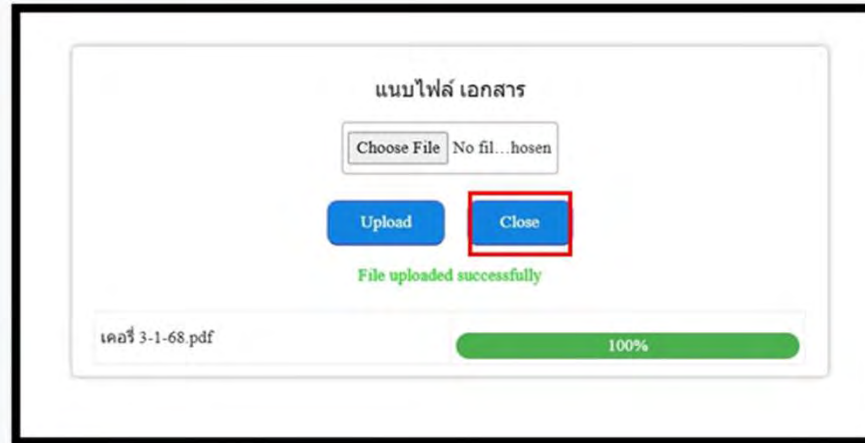
3.) คลิก เลือกไฟล์ที่ต้องการแนบ แล้วกดปุ่ม “Open”



4.) กดปุ่ม “Upload”



5.) รอ 100% แล้วจึง กดปุ่ม “Close”

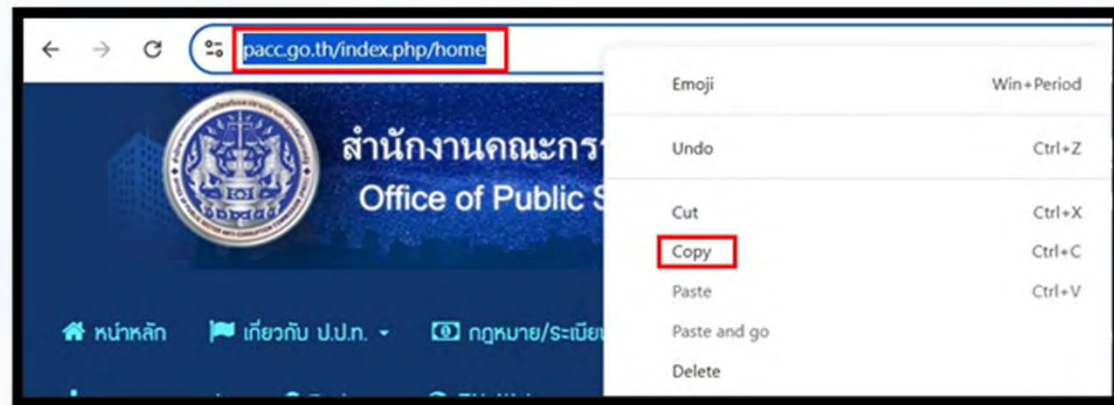


6.) ต้องการลบไฟล์แนบกดปุ่ม “ลบไฟล์”



ขั้นตอนการแนบ Link เผยแพร่

1.) Copy Link ที่ต้องการแนบ



2.) วางLinkที่กอปปีกลงในช่อง

Link เผยแพร่

สรุปการรับรองแผนและการเปิดเผยข้อมูล (ผู้ปฏิบัติ)

The screenshot shows the CRA PACC website interface. The left sidebar contains the logo and navigation menu. The main content area is titled "สรุปการรับรองแผนและการเปิดเผยข้อมูล." and contains a form with the following fields and options:

หน่วยงาน	ตปท. กระทรวง	ประเภทหน่วยงาน
เจ้าหน้าที่กอง	กองทุนสนับสนุนการสร้างเสริมสุขภาพ	กองทุนสนับสนุนการสร้างเสริมสุขภาพ

เลขที่โครงการ	ปีงบประมาณ	ชื่อกระบวนการ/โครงการ	กระบวนการ/โครงการ	ด้านประเภทความเสี่ยง
68108	2568	บริหารสินทรัพย์	กระบวนการ	การใช้อำนาจและตำแหน่งหน้าที่

ได้รับความเห็นชอบหรือได้รับอนุมัติจากผู้บริหารของหน่วยงาน

มีการนำเสนอต่อการประชุมระดับบริหารของหน่วยงานเพื่อรับทราบ [เอกสารแนบ 217_สถานที่ยึดส่ง 22.pdf](#)

นำเผยแพร่บนเว็บไซต์ของหน่วยงาน [Link เผยแพร่ https://www.pacc.go.th/index.p](https://www.pacc.go.th/index.p)

Buttons: [กลับไปแก้ไข](#) (red), [เสนอหัวหน้า](#) (blue, highlighted with a red border)

- ตรวจสอบข้อมูลเอกสารแนบ และ Link เผยแพร่
- ข้อมูลถูกต้อง กด “เสนอหัวหน้า”
- ข้อมูลไม่ถูกต้อง กด “กลับไปแก้ไข”

แผนบริหารจัดการความเสี่ยงที่รับรองแล้ว

ระบบประเมินความเสี่ยง
การทุจริตในหน่วยงานภาครัฐ
CORRUPTION RISK
ASSESSMENT

Back to
Government Portal

Home

แผนความเสี่ยง(ผู้มีสิทธิ)

เพิ่มโครงการ

สร้างแผนความเสี่ยง

รับความเสี่ยง

แผนที่รับรองแล้ว

แผนที่ยังไม่รับรอง

รายงานการร้องเรียน

รายการแจ้งเตือนและขอแก้ไข

Snapshot

แผนความเสี่ยง(ผู้มีสิทธิ)

กรมส่งเสริมการค้าระหว่างประเทศ
กรมส่งเสริมการค้าระหว่างประเทศ

แผนบริหารจัดการความเสี่ยงการทุจริตที่รับรองแล้ว
บันทึกการกรณียกข้อแล้ว

ชื่อกระบวนการ/โครงการ :
[Input Field]

ด้านประเภทความเสี่ยง :
[Dropdown Menu]

ปีงบประมาณ :
[Dropdown Menu]

ค้นหา [Button] ดำเนินการค้นหา [Button]

เลขที่โครงการ	ปีงบประมาณ	ด้านประเภทความเสี่ยง	กระบวนการ/โครงการ	ชื่อกระบวนการ/โครงการ	การดำเนินการ	เวอร์ชัน	สถานะโครงการ
68125	2568	การใช้อำนาจและตำแหน่งหน้าที่	กระบวนการ	การบริหารสินทรัพย์	View	จัดทำ	รอ ส่ง ป.ป.ท.

- กดปุ่ม “เสนอหัวหน้า” แล้ว
- ระบบจะมาที่หน้าจอ “แผนบริหารจัดการความเสี่ยงการทุจริตที่รับรองแล้ว”
- หน้าจอแสดงข้อความ “บันทึกการกรณียกข้อแล้ว”

• (สถานะรอส่ง ป.ป.ท.)

7 เห็นขอรับการรับรองแผน (หัวหน้า)

The screenshot displays the CRA PACC web application interface. The left sidebar contains navigation options: 'Back to Government Portal', 'Home', 'แผนความเสี่ยง(หัวหน้า)', 'แผนความเสี่ยง', 'เห็นขอรับการรับรองแผน' (highlighted with a red box), 'แผนที่ส่ง ป.ป.ท. แล้ว', 'ผลความเสี่ยง(หัวหน้า)', and 'รายงานและสถิติ'. The main content area is titled 'เห็นขอรับการรับรองแผนและการเปิดเผยข้อมูล' and includes search filters for 'ชื่อกระบวนการ/โครงการ', 'ด้านประเภทความเสี่ยง', and 'ปีงบประมาณ'. Below the filters are search buttons: 'ค้นหา' and 'ล้างข้อมูลการค้นหา'. A table lists project entries with columns for 'เลขที่โครงการ', 'ปีงบประมาณ', 'ด้านประเภทความเสี่ยง', 'กระบวนการ/โครงการ', 'ชื่อกระบวนการ/โครงการ', 'การดำเนินการ', 'เวอร์ชัน', and 'สถานะโครงการ'. The first row shows project number 68125, year 2568, risk category 'การใช้อำนาจและตำแหน่งหน้าที่', process 'กระบวนการ', name 'การบริหารสินทรัพย์', and status 'รอส่ง ป.ป.ท.'. A 'View' link in the 'การดำเนินการ' column is highlighted with a red box, and the text 'เห็นขอรับการรับรอง' is visible below it.

เลขที่โครงการ	ปีงบประมาณ	ด้านประเภทความเสี่ยง	กระบวนการ/โครงการ	ชื่อกระบวนการ/โครงการ	การดำเนินการ	เวอร์ชัน	สถานะโครงการ
68125	2568	การใช้อำนาจและตำแหน่งหน้าที่	กระบวนการ	การบริหารสินทรัพย์	View เห็นขอรับการรับรอง	จัดทำ	รอส่ง ป.ป.ท.

เห็นชอบการรับรองแผนฯ (หัวหน้า)

CRAPACC

กรมประเมินความเสี่ยงการทุจริตในหน่วยงานของรัฐ
CORRUPTION RISK ASSESSMENT

Back to Government Portal

Home

แผนการเสี่ยง(หัวขั้ว)

ผลความเสี่ยง(หัวขั้ว)

รายการและสถิติ

เห็นชอบการรับรองแผนและการเปิดเผยข้อมูล

หน่วยงาน: กองทุนสนับสนุนการส่งเสริมสุขภาพ

ต.ป.น. กระทรวง: กองทุนสนับสนุนการส่งเสริมสุขภาพ

ประเภทหน่วยงาน: องค์การมหาชน

เลขที่โครงการ: 68125

ปีงบประมาณ: 2568

ชื่อโครงการ/โครงการ: การบริหารสินทรัพย์

ประเภทงาน/โครงการ: งบประมาณ

คำประเภทความเสี่ยง: การใช้จ่ายและตำแหน่งหน้าที่

ได้รับความเห็นชอบหรือได้รับอนุมัติจากผู้บริหารของหน่วยงาน

มีการนำเสนอผลการประเมินระดับบริหารของหน่วยงานเพื่อรับทราบ

นำเสนอพร้อมเว็บไซต์ของหน่วยงาน

เอกสารแนบ: 234_เคลียร์ 3-1-68.pdf

Link เผยแพร่: <https://www.pacc.go.th/index>

ไม่เห็นชอบ (ระบุเหตุผล) เห็นชอบ

บันทึกการเรียบร้อยแล้ว

ส่งกลับแก้ไข มีบันทึก สรุปข้อมูลการจัดทำแผน

- คลิกดูเอกสารแนบ / คลิกดู Link เผยแพร่
- หัวหน้าให้ความเห็น หากหัวหน้าเลื่อนปุ่มเป็น “เห็นชอบ” กดปุ่ม “บันทึก” และ ปุ่ม “สรุปข้อมูลการจัดทำแผน” ตามลำดับ
- หาก “ไม่เห็นชอบ” จะต้องระบุเหตุผลลงในช่องด้านล่าง และกด “ส่งคืนแก้ไข” เพื่อให้ผู้ปฏิบัติแก้ไขการจัดทำแผนแล้วส่งหัวหน้าอีกครั้ง

สรุปการจัดทำแผน ส่งป.ป.ท. (หัวหน้า)

CRA PACC | กรมส่งเสริมการค้าระหว่างประเทศ
กองส่งเสริมการค้าระหว่างประเทศ

สรุปผลการจัดทำแผน

หน่วยงาน: กองทุนสนับสนุนการสร้างเสริมสุขภาพ | สป. กระทรวง: กองทุนสนับสนุนการสร้างเสริมสุขภาพ | ประเภทหน่วยงาน: องค์การมหาชน

เลขที่โครงการ: 68125 | ปีงบประมาณ: 2568 | ชื่อกระบวนการ/โครงการ: การบริหารสินทรัพย์ | กระบวนการโครงการ: กระบวนการ | ด้านประเภทความเสี่ยง: การใช้อำนาจและตำแหน่งหน้าที่

เน้นขออนุมัติการจัดการความเสี่ยงการทุจริต

ขั้นตอนการดำเนินการ	ผลการดำเนินการ
1.การกำหนดเกณฑ์การประเมินความเสี่ยงการทุจริต (Risk criteria)	ดำเนินการแล้วเสร็จ
2.การระบุประเด็นความเสี่ยงการทุจริต (Risk identification)	ดำเนินการแล้วเสร็จ
3.การจัดทำแผนบริหารจัดการความเสี่ยงการทุจริต	ดำเนินการแล้วเสร็จ
4.การรายงานผลและการเปิดเผยข้อมูล	ดำเนินการแล้วเสร็จ

**ยืนยันข้อมูลก่อนส่ง ป.ป.ท.

[ย้อนกลับ](#) [ส่งข้อมูลไปยังสำนักงาน ป.ป.ท.](#)

cra.pacc.go.th says

ส่งแผนให้สำนักงาน ป.ป.ท. เรียบร้อยแล้ว

OK

- จากนั้นหน้าจอแสดงข้อความ “ส่งเรื่องให้ ป.ป.ท.แล้ว”

8 แผนที่ส่ง ป.ป.ท.แล้ว (ผู้ปฏิบัติ)

The screenshot displays the CRA PACC system interface. The left sidebar contains navigation options: 'ระบบประเมินความเสี่ยงการทุจริตในหน่วยงานภาครัฐ CORRUPTION RISK ASSESSMENT', 'Back to Government Portal', 'Home', 'แผนความเสี่ยง(ผู้ปฏิบัติ)', 'ยื่นโครงการ', 'แจ้งตำแหน่งแก้ไข', 'ปิดลงแผน', 'แผนที่โครงการแล้ว', 'แผนที่ส่ง ป.ป.ท.แล้ว', 'รายงานการจัดทำแผน', 'รายการส่งคืนและรอแก้ไข', and 'Support'. The main content area is titled 'แผนบริหารจัดการความเสี่ยงการทุจริตที่ส่ง ป.ป.ท. แล้ว'. It features search filters for 'ชื่อกระบวนการโครงการ', 'ด้านประเภทความเสี่ยง', and 'ปีงบประมาณ', along with 'ค้นหา' and 'แจ้งข้อมูลการค้นหา' buttons. Below the filters is a table with the following data:

เลขที่โครงการ	ปีงบประมาณ	ด้านประเภทความเสี่ยง	กระบวนการ/โครงการ	ชื่อกระบวนการโครงการ	การดำเนินการ	เวอร์ชัน	สถานะโครงการ
68125	2568	การใช้จ่ายและตำแหน่งหน้าที่	กระบวนการ	การบริหารสินทรัพย์	View ส่งเรื่องขอแก้ไข	ส่งคืนแก้ไข	พิจารณา

- แสดงข้อมูล สถานะโครงการของแผนที่ส่ง ป.ป.ท. ไปแล้ว
- สามารถคลิก “ส่งเรื่องขอแก้ไข” เพื่อให้ ป.ป.ท. อนุมัติส่งคืนแก้ไขกลับมาที่ผู้ปฏิบัติหน่วยงานเพื่อแก้ไขการจัดทำแผน

9 รายการส่งคืนและขอแก้ไขแผน (ผู้ปฏิบัติ)

The screenshot shows the CRA PACC web application interface. The header includes the CRA PACC logo and the text "กรมส่งเสริมการค้าระหว่างประเทศ" and "กรมส่งเสริมการค้าระหว่างประเทศ". The main content area is titled "รายการส่งคืนและขอแก้ไขแผนความเสี่ยงการทุจริต" (List of returned and corrected corruption risk assessment plans). It features a search bar and a "ส่งข้อมูลกลับมา" (Return information) button. Below the search bar are two buttons: "ส่งออกข้อมูล" (Export data) and "ส่งออกข้อมูล" (Export data). The main content area contains a table with the following columns: เลขที่โครงการ (Project No.), งบประมาณ (Budget), ด้านประเภทความเสี่ยง (Risk Category), กระบวนการโครงการ (Project Process), ชื่อกระบวนการโครงการ (Project Process Name), การดำเนินการ (Action), เวอร์ชัน (Version), and สถานะโครงการ (Project Status). The table contains one row with the following data: เลขที่โครงการ: 68125, งบประมาณ: 2568, ด้านประเภทความเสี่ยง: การใช้อำนาจและตำแหน่งหน้าที่, กระบวนการโครงการ: การบริหารสินทรัพย์, ชื่อกระบวนการโครงการ: กระบวนการ, การดำเนินการ: View | แก้ไข | ยืนยันข้อมูลเดิม, เวอร์ชัน: ส่งคืนแก้ไข, สถานะโครงการ: ส่งคืนแก้ไข.

เลขที่โครงการ	งบประมาณ	ด้านประเภทความเสี่ยง	กระบวนการโครงการ	ชื่อกระบวนการโครงการ	การดำเนินการ	เวอร์ชัน	สถานะโครงการ
68125	2568	การใช้อำนาจและตำแหน่งหน้าที่	การบริหารสินทรัพย์	กระบวนการ	View แก้ไข ยืนยันข้อมูลเดิม	ส่งคืนแก้ไข	ส่งคืนแก้ไข

- เมื่อ ป.ป.ท. อนุมัติส่งคืน หรือ คณะทำงานพิจารณาส่งคืนให้หน่วยงานแก้ไข
- เรื่องจะเข้ามาที่เมนู “รายการส่งคืนและขอแก้ไข”
- ผู้ปฏิบัติสามารถเลือก “แก้ไข” หรือเลือก “ยืนยันข้อมูลเดิม” ก็ได้ หากยืนยันข้อมูลเดิมเรื่องจะถูกส่งกลับไป ป.ป.ท.
- แต่หากเลือก “แก้ไข” เรื่องจะมาเริ่มที่ขั้นตอนจัดทำแผนของผู้ปฏิบัติ



สำนักงานคณะกรรมการป้องกันและปราบปรามการทุจริตในภาครัฐ
Office of Public Sector Anti-Corruption Commission(PACC)

**เมื่อคณะทำงาน พิจารณาเห็นชอบแผน
เสร็จสิ้นแล้วจึงจะเริ่ม
จัดทำรายงานผลการบริหารความเสี่ยงการทุจริตได้**

(สำหรับ หน่วยงาน)

10 การจัดทำรายงานผลการบริหารความเสี่ยงการทุจริต (ผู้ปฏิบัติ) ทำตามขั้นตอนดังนี้

The screenshot displays the CRA PACC system interface. On the left is a navigation menu with the CRA PACC logo and the text 'ระบบประเมินความเสี่ยงการทุจริตในหน่วยงานภาครัฐ CORRUPTION RISK ASSESSMENT'. The main content area is titled 'รายงานผลการบริหารจัดการความเสี่ยงการทุจริต'. It features search filters for 'ชื่อหน่วยงาน/โครงการ', 'ด้านประเภทความเสี่ยง', and 'ปีงบประมาณ', along with 'ส่งออกข้อมูล' and 'ส่งออกข้อมูล' buttons. Below the filters is a table with the following data:

เลขที่โครงการ	ปีงบประมาณ	ด้านประเภทความเสี่ยง	กระบวนการ/โครงการ	ชื่อกระบวนการ/โครงการ	การดำเนินการ	เวอร์ชัน	สถานะโครงการ
68125	2568	การใช้อำนาจและตำแหน่งหน้าที่	กระบวนการ	การบริหารสิทธิพรห	Vis แก้ไข	จัดทำ	จัดทำ
PA/CC/11	2568	การอนุมัติ/ยกย่อง	กระบวนการ	การควบคุมค่าใช้จ่าย	Vis แก้ไข	จัดทำ	จัดทำ

รายงานผลการบริหารความเสี่ยงการทุจริต (ผู้ปฏิบัติ)

CRAPACC

รายงานผลการบริหารจัดการความเสี่ยงการทุจริต

หน่วยงาน: กองทุนสนับสนุนการส่งเสริมสุขภาพ | สังกัด: กระทรวง | ประเภทหน่วยงาน: กองทุนสนับสนุนการส่งเสริมสุขภาพ

เลขที่โครงการ: 68125 | ปีงบประมาณ: 2568 | ชื่อโครงการ/พันธกิจ: การบริหารสหพันธ์ | ระยะเวลาโครงการ: 6 ระยะเวลา: | ตัวชี้วัดความเสี่ยง: การใช้อำนาจและตำแหน่งหน้าที่

ลำดับ	ขั้นตอนการดำเนินงาน	ประเด็นความเสี่ยงการทุจริต	ระดับ	มาตรการ	วิธีการ	ผลการดำเนินงาน	มีไฟล์แนบ
1	การจัดทำบัญชีทรัพย์สิน	เจ้าหน้าที่อาจจัดทรัพย์สินเป็นความลับ	สูง/รุนแรง	ส่งเสริมให้ปฏิบัติตามคู่มือ	1) กำหนดนโยบาย 2) จัดทำคู่มือ ระเบียบ	สำเร็จ	แนบไฟล์
2	การให้ทรัพย์สินสาธารณะ	1) ขาดการคัดง้างใบได้รับสินค้า	ความเสียหายปานกลาง	1) ปฏิบัติและสร้างจิตสำนึก	1) กำหนดมาตรการเฝ้าติดตามปฏิบัติงาน	สำเร็จ	แนบไฟล์
				2) ส่งเสริมให้ปฏิบัติตามนโยบาย	2) กำหนดนโยบายและมาตรการเฝ้าติดตามปฏิบัติงาน	สำเร็จ	
				3) ชี้แจงและแจ้งหรือให้เกิดความเข้าใจในนโยบาย	3) ชี้แจงและแจ้งหรือให้เกิดความเข้าใจในนโยบาย	สำเร็จ	
		2) ขาดประสิทธิภาพการไม่เปิดเผยระเบียบ	ความเสียหายปานกลาง	ส่งเสริมให้เจ้าหน้าที่	1) จัดทำคู่มือแนวปฏิบัติลงมือปฏิบัติสหพันธ์	สำเร็จ	แนบไฟล์
				ปฏิบัติตามคู่มือการรับและ	2) อบรม ศึกษาคู่มือ และติดตามให้ปฏิบัติตาม	สำเร็จ	
				ขอคืนให้ทรัพย์สินสาธารณะ			
3	เปิดเผยผลการราชการ	-					

มีการจัดทำ Infographic 254_บัญชีทรัพย์สินของกรมฯ

บันทึกการกรอกข้อมูลเรียบร้อยแล้ว

- กรอกข้อมูลช่อง “ผลการดำเนินงาน”
- “แนบไฟล์”
- ทำเครื่องหมาย ในช่อง “มีการจัดทำ Infographic” และทำการ แนบไฟล์ Infographic”
- และกดปุ่ม “บันทึก” และ “สรุปการรายงานผล” ตามลำดับ

ขั้นตอนการแนบไฟล์เอกสาร

1.) กดปุ่มแนบไฟล์

แนบไฟล์

2.) คลิก “choose File”

Choose Files

3) เลือกไฟล์ที่ต้องการแนบ โดยสามารถเลือกได้หลายไฟล์ จากนั้น กดปุ่ม

Upload

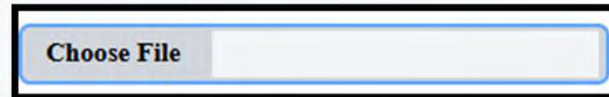
รอจนครบ 100% จากนั้นกด

Close

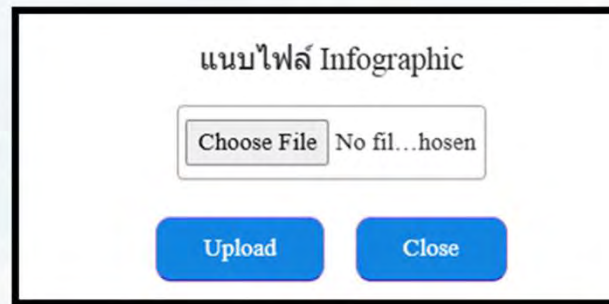


ตัวอย่างการแนบไฟล์ Infographic

1.) กดปุ่ม “choose File”



2.) กดปุ่ม 



3) เลือกไฟล์ที่ต้องการแนบ จากนั้น กดปุ่ม  รอจนครบ 100% จากนั้นกด 



สรุปการรายงานผลการบริหารความเสี่ยงการทุจริต เสนอหัวหน้า

สรุปการรายงานผลการบริหารความเสี่ยงการทุจริต
CORRUPTION RISK ASSESSMENT

Back to Government Portal

Home

รายงานผล (ดูไฟล์)

ผลการประเมินความเสี่ยง

รายงานผล

สรุปการรายงานผลการบริหารความเสี่ยงการทุจริต

หน่วยงาน: กองทุนสนับสนุนการส่งเสริมสุขภาพ

พื้นที่: กระทรวง: กองทุนสนับสนุนการส่งเสริมสุขภาพ

ประเภทหน่วยงาน: องค์การมหาชน

เลขที่โครงการ: 68125

ปีงบประมาณ: 2568

ชื่อหน่วยงานโครงการ: การบริหารสินทรัพย์

กระบวนการโครงการ: กระบวนการ

ตัวบ่งชี้ความเสี่ยง: การใช้จ่ายางและตำแหน่งหน้าที่

ลำดับ	ชื่อผลการดำเนินงาน	ประเด็นความเสี่ยงการทุจริต	ระดับ	มาตรการ	วิธีการ	ผลการดำเนินงาน	Upload	
1	การจัดการภัยหรือข้อพิพาท	เจ้าหน้าที่อาจจัดหาปัญหาอื่น	สูง	ส่งเสริมให้ปฏิบัติตามคู่มือ	1) กำหนดนโยบาย 2) จัดทำคู่มือ ระเบียบ	สำเร็จ	ดูไฟล์	
2	การใช้ทรัพย์สินราชการ	1) นำวัสดุ ครุภัณฑ์ไปใช้ส่วนตัว	ปานกลาง	1) ปลูกฝังและสร้างจิตสำนึก	1) กำหนดมาตรการป้องกัน	สำเร็จ	ดูไฟล์	
					2) ส่งเสริมให้ปฏิบัติตน	2) กำหนดนโยบายและมาตรฐาน		สำเร็จ
					3) แจ้งและแจ้งเวียนให้เกิด	3) ฝึกอบรมและแจ้งเวียนให้เกิด		สำเร็จ
		2) การใช้ทรัพยากรไม่เป็น	ปานกลาง	ส่งเสริมให้เจ้าหน้าที่	1) จัดทำคู่มือแนวปฏิบัติ	สำเร็จ		
			ต่ำ	ปฏิบัติตามคู่มือการใช้จ่ายและ	2) ควบคุม กำกับ ดูแล และ	สำเร็จ		
				ขอคืนไม่ทำทรัพย์สินราชการ				
3	เกียรติคุณราชการ							

มีการจัดทำ Infographic

ดูไฟล์: 234 ชิ้น (รายชื่อรายชื่อโครงการ)

กลับไปหน้าแรก

เสนอหัวหน้า

- ดูไฟล์ เพื่อตรวจสอบความถูกต้องของไฟล์ที่อัปโหลด
- เปิดดูไฟล์ Infographic เพื่อตรวจสอบ
- ตรวจสอบข้อมูล
- ต้องการแก้ไขสามารถกดปุ่ม “กลับไปแก้ไข” / หากข้อมูลถูกต้องแล้วกดปุ่ม “เสนอหัวหน้า”

- การดูไฟล์ที่อัปโหลด กดปุ่ม

ดูไฟล์

รายงานผลการบริหารจัดการความเสี่ยงการทุจริต


ประเด็นความเสี่ยงการทุจริต	เอกสารแนบ	ดำเนินการ
เจ้าหน้าที่อาจจัดทำบัญชีไม่เป็นตามความจริง	หน้า 10 จาก 10 หน้า - รายงานผลการประเมินผลปีงบประมาณ 2561	
เจ้าหน้าที่อาจจัดทำบัญชีไม่เป็นตามความจริง	หน้า 11 จาก 10 หน้า - รายงานผลการประเมินผลปีงบประมาณ 2561	
เจ้าหน้าที่อาจจัดทำบัญชีไม่เป็นตามความจริง	หน้า 12 จาก 10 หน้า - รายงานผลการประเมินผลปีงบประมาณ 2561	
เจ้าหน้าที่อาจจัดทำบัญชีไม่เป็นตามความจริง	หน้า 13 จาก 10 หน้า - รายงานผลการประเมินผลปีงบประมาณ 2561	
เจ้าหน้าที่อาจจัดทำบัญชีไม่เป็นตามความจริง	หน้า 14 จาก 10 หน้า - รายงานผลการประเมินผลปีงบประมาณ 2561	

ย้อนกลับ


- การดูไฟล์ที่ Infographic กดปุ่ม


เปิดดูไฟล์


234_บัญชีรายชื่อรายชื่อกรรมการ

 **CRA PACC**

ระบบประเมินความเสี่ยง
การทุจริตในหน่วยงานภาครัฐ
**CORRUPTION RISK
ASSESSMENT**

 Back to
Government Portal

 Home

 แผนความเสี่ยง(ผู้ปฏิบัติ) ▾

☰ กองทุนสนับสนุนการสร้างเสริมสุขภาพ
กองทุนสนับสนุนการสร้างเสริมสุขภาพ

รายงานผลการบริหารจัดการความเสี่ยงการทุจริต
บันทึกรายการเรียบร้อยแล้ว

- เสนอหัวหน้าแล้ว หน้าจอแสดงข้อความ “บันทึกรายการเรียบร้อยแล้ว”

11. เห็นชอบรายงานผล (หัวหน้า)

The screenshot displays the CRA PACC system interface. The sidebar on the left contains the following navigation items:

- Back to Government Portal
- Home
- แผนความเสี่ยง(หัวหน้า)
- ผลความเสี่ยง(หัวหน้า)
- ผลความเสี่ยง
- ตัวชี้วัดผล
- รับรองผล
- รายงานและสถิติ

The main content area is titled "เห็นชอบรายงานผล" and includes the following elements:

- ชื่อกระบวนงาน/โครงการ : [Text Input Field]
- ด้านประเภทความเสี่ยง : [Dropdown Menu]
- ปีงบประมาณ : [Dropdown Menu]
- Buttons: ค้นหา (Search), ส่งข้อมูลการค้นคว้า (Submit Search Results)
- Buttons: ส่งออกข้อมูล (Export Data), ส่งออกไฟล์ข้อมูล (Export File)

Below the search section is a table with the following data:

เลขที่โครงการ	ปีงบประมาณ	ด้านประเภทความเสี่ยง	กระบวนงาน/โครงการ	ชื่อกระบวนงาน/โครงการ	การดำเนินการ	เวอร์ชัน	สถานะโครงการ
68125	2568	การใช้จ่ายและตำแหน่งหน้าที่	กระบวนงาน	การบริหารสินทรัพย์	View หัวหน้าเห็นชอบผล	3คห	เห็นชอบ

สรุปรายงานผล (หัวหน้า) ส่งรับรอง

CRA PACC | กลางสนับสนุนการสร้างความโปร่งใส
CORRUPTION RISK ASSESSMENT

Back to Government Portal

Home

แสดงความเห็น(หัวหน้า)

แสดงความเห็น(วิทยากร)

รายงานและสถิติ

สรุปรายงานผล

หน่วยงาน: กองทุนสนับสนุนการสร้างเสริมสุขภาพ | สป. กระทรวง: กองทุนสนับสนุนการสร้างเสริมสุขภาพ | ประเภทหน่วยงาน: องค์การมหาชน

เลขที่โครงการ: 68125 | ปีงบประมาณ: 2568 | ชื่อกระบวนการโครงการ: การบริหารสินทรัพย์ | กระบวนการโครงการ: กระบวนการ | ตำแหน่งความเสี่ยง: การใช้อำนาจและตำแหน่งหน้าที่

ลำดับ	ขั้นตอนการดำเนินงาน	ประเด็นความเสี่ยงการทุจริต	ระดับ	มาตรการ	วิธีการ	ผลการดำเนินงาน	Upload
1	การจัดทำบัญชีทรัพย์สิน	เจ้าหน้าที่อาจจัดทำบัญชีไม่เป็น	ความเสี่ยงสูง	ส่งเสริมให้ปฏิบัติ	1)กำหนดนโยบาย 2)จัดทำคู่มือ ระเบียบ	สำเร็จ	สำเร็จ
2	การให้ทรัพย์สินรายการ	1)การสูญหายทรัพย์สินไปบางส่วน 2)การใช้ทรัพย์สินไม่เป็นไปตาม	ความเสี่ยงปานกลาง	1)ปลูกฝังและสร้าง 2)ส่งเสริมให้ปฏิบัติ นโยบาย	1)กำหนดมาตรการให้บุคคล 2) กำหนดนโยบายและมาตรฐาน 3)ชี้แจงและแจ้งเวียนให้เกี่	สำเร็จ	สำเร็จ
			ความเสี่ยงปานกลาง	ส่งเสริมให้เจ้าหน้าที่ ปฏิบัติตามคู่มือ	1)จัดทำคู่มือแนวปฏิบัติ 2)ควบคุม กำกับ ดูแล และ	สำเร็จ	สำเร็จ
3	เบียดบังเวลาราชการ	-		ขออิมใช้ทรัพย์สิน			

มีการจัดทำ Infographic | เปิดดูไฟล์: 234 | บัญชีรายชื่อรายชื่อกรรมการ

เห็นชอบผลการบริหารจัดการความเสี่ยงการทุจริต

กลับหน้าหลัก | ส่งรับรองผล



CRA PACC

ระบบประเมินความเสี่ยง
การทุจริตในหน่วยงานภาครัฐ
CORRUPTION RISK
ASSESSMENT

[Back to
Government Portal](#)

[Home](#)

[แผนความเสี่ยง\(หัวหน้า\) ▾](#)

[ผลความเสี่ยง\(หัวหน้า\) ▴](#)

ผลความเสี่ยง

เห็นชอบผล



กองทุนสนับสนุนการสร้างเสริมสุขภาพ
กองทุนสนับสนุนการสร้างเสริมสุขภาพ

เห็นชอบรายงานผล

บันทึกการรายการเรียบร้อยแล้ว

- หัวหน้าส่งรับรองแล้วหน้าจอแสดงข้อความ “บันทึกการรายการเรียบร้อยแล้ว”

12. รายงานการจัดทำผล (ผู้ปฏิบัติ พิมพ์รายงานผล)

ระบบประเมินความเสี่ยงการทุจริตในหน่วยงานภาครัฐ
CORRUPTION RISK ASSESSMENT

Back to Government Portal

Home

แผนความเสี่ยง(ผู้ปฏิบัติ) ▾

ผลความเสี่ยง(ผู้ปฏิบัติ) ▸

รายงานผล

บริหารผล

ผลที่ส่ง ปี พ.ศ. ๒๕๖๖

รายการส่งคืนและขอแก้ไข

รายงานการจัดทำผล

Supervisor

รายงานและสถิติ ▾

รายงานการจัดทำผล

ชื่อกระบวนงาน/โครงการ :

ด้านประเภทความเสี่ยง :

ปีงบประมาณ :

ค้นหา ดำเนินการ

ส่งออกข้อมูล

ส่งออกข้อมูล

เลขที่โครงการ	ปีงบประมาณ	ด้านประเภทความเสี่ยง	กระบวนงาน/โครงการ	ชื่อกระบวนงาน/โครงการ	การดำเนินการ	เวอร์ชัน	สถานะโครงการ
68125	2568	การใช้อำนาจและตำแหน่งหน้าที่	กระบวนการ	การบริหารสินทรัพย์	View รายงานการจัดทำผล	จัดทำ	รับรอง

พิมพ์ สรุปการรายงานผลการบริหารจัดการความเสี่ยงการทุจริต

หน้าจอสืบค้นรายงานผลการจัดการความเสี่ยงการทุจริต

สรุปการรายงานผลการบริหารจัดการความเสี่ยงการทุจริต

หน่วยงาน: กองทุนสนับสนุนการส่งเสริมสุขภาพ คนที่: กระทรวง ประเภทหน่วยงาน: องค์การมหาชน

เลขที่โครงการ: 68125 ปีงบประมาณ: 2566 ชื่อคณะกรรมการโครงการ: การบริหารสินทรัพย์ งบประมาณโครงการ: งบประมาณ ฝ่ายประเภทความเสี่ยง: การใช้ยานพาหนะส่วนบุคคล

ลำดับ	ขั้นตอนการดำเนินงาน	ประเด็นความเสี่ยงการทุจริต	ระดับ	มาตรการ	วิธีการ	ผลการดำเนินงาน
1	การจัดทำบัญชีทรัพย์สิน	เจ้าหน้าที่อาจจัดการบัญชีไม่เป็นความ	ความเสี่ยงต่ำ	ส่งเสริมให้ปฏิบัติตาม	1) กำหนดนโยบาย 2) จัดทำหนังสือเวียน	สำเร็จ
2	การให้ทรัพย์สินราชการ	1) ข้าราชการหรือเจ้าหน้าที่ของรัฐ	ความเสี่ยงปานกลาง	1) ปลูกฝังและสร้างจิตสำนึก 2) ส่งเสริมให้ปฏิบัติตามนโยบาย	1) กำหนดมาตรการให้ผลการปฏิบัติงาน 2) กำหนดนโยบายและมาตรการปฏิบัติงาน 3) วิเคราะห์และจัดฝึกอบรมให้ความรู้	สำเร็จ
		2) การใช้อำนาจการเป็นไปตามระเบียบ	ความเสี่ยงปานกลาง	ส่งเสริมให้เจ้าหน้าที่ปฏิบัติตามคู่มือการใช้	1) จัดทำคู่มือปฏิบัติงานด้วยไอซีที 2) ควบคุม กำกับ ดูแล และติดตาม	สำเร็จ
3	เมื่อถึงเวลาทำการ					

ลงชื่อ: _____ ผู้อำนวยการ
ตำแหน่ง: _____

ลงชื่อ: _____ ผู้อำนวยการรายงาน
ตำแหน่ง: _____

พิมพ์รายงาน เคลื่อนย้ายหลัก

- กดปุ่ม “พิมพ์รายงาน” เพื่อส่งข้อมูลออกทางเครื่องพิมพ์

พิมพ์รายงานออกทางเครื่องพิมพ์



สรุปการรายงานผลการบริหารจัดการความเสี่ยงการทุจริต

หน่วยงาน: สภ. กระทรวง: ประเภทหน่วยงาน:

เลขที่โครงการ: ปีงบประมาณ: ชื่อกระบวนการ/โครงการ: กระบวนการ/โครงการ: สำนักประเภทความเสี่ยง:

ลำดับ	ชื่อผลงาน/ชิ้นงาน	ประเภทความเสี่ยงการทุจริต	ระดับ	มาตรการ	วิธีการ	ผลการดำเนินงาน
1	การจัดทำบัญชีทรัพย์สิน	เจ้าหน้าที่อาจจัดทำบัญชีไม่เป็น	ความผิด	ส่งเสริมให้ปฏิบัติ	1) กำหนดนโยบาย	สำเร็จ
					2) จัดทำคู่มือระเบียบ	สำเร็จ
2	การใช้ทรัพย์สินราชการ	1) นำวัสดุ/ทรัพย์สินไปใช้ส่วนตัว	ความผิดข้างกลาง	ปลูกฝังและสร	1) กำหนดมาตรการให้บุคคล	สำเร็จ
				ส่งเสริมให้ปฏิบัติ	2) กำหนดนโยบายและมาตรฐาน	สำเร็จ
					3) ชี้แจงและแจ้งเวียนให้เก็	สำเร็จ
					ส่งเสริมให้เจ้าหน้าที่	1) จัดทำคู่มือแนวปฏิบัติของ
3	ยึดงบประมาณราชการ	-	ความผิดข้างกลาง	ปฏิบัติตามคู่มือ	2) ควบคุม กำกับ ดูแล และ	สำเร็จ
					ขอใช้ทรัพย์สิน	

ลงชื่อ: _____ ผู้รายงาน ลงชื่อ: _____ ผู้ตรวจสอบรายงาน
(_____) (_____)
ตำแหน่ง: _____ ตำแหน่ง: _____

Print 2 sheets of paper

Destination HP Neverstop Laser MFI ▼

Pages All ▼

Copies

More settings ▼

13. รับรองผล (ผู้ปฏิบัติ)

ระบบประเมินความเสี่ยงการทุจริตในหน่วยงานภาครัฐ
CORRUPTION RISK ASSESSMENT

Back to Government Portal

Home

แผนความเสี่ยง(ผู้ปฏิบัติ)

ผลความเสี่ยง(ผู้ปฏิบัติ)

รายงานผล

รับรองผล

ผลที่ส่ง ปี น.ท. แล้ว

รายงานส่งคืนและรายงานใจ

รายงานการฉ้อโกง

Snapshot

รายงานและสถิติ

กองประเมินความเสี่ยงสภาพ
กองประเมินความเสี่ยงสภาพ

รับรองผล

ชื่อกระบวนการ/โครงการ :

ด้านประเภทความเสี่ยง :

ปีงบประมาณ :

เลขที่โครงการ	ปีงบประมาณ	ด้านประเภทความเสี่ยง	กระบวนการ/โครงการ	ชื่อกระบวนการ/โครงการ	การดำเนินการ	เวอร์ชัน	สถานะโครงการ
68125	2568	การใช้จ่ายเงินและตำแหน่งหน้าที่	กระบวนการ	การบริหารสินทรัพย์	View รับรองผล	<input type="button" value="จัดทำ"/>	<input type="button" value="รับรอง"/>

การรายงานผลและการเปิดเผย (ผู้ปฏิบัติ)

The screenshot shows the CRA PACC reporting interface. The header includes the CRA PACC logo and the text 'กองทูลสนธิสนทนการสร้างเสริมสุขภาพ' and 'กองทูลสนธิสนทนการสร้างเสริมสุขภาพ'. The main title is 'การรายงานผลและการเปิดเผย'. Below the title, there are several input fields for reporting details: 'หน่วยงาน' (Organization), 'ตปท. กระทรวง' (Ministry), 'ประเภทหน่วยงาน' (Organization Type), 'เลขที่โครงการ' (Project Number), 'ปีงบประมาณ' (Fiscal Year), 'ชื่อกระบวนงานโครงการ' (Project Name), 'กระบวนงานโครงการ' (Project Category), and 'จำแนกประเภทความเสี่ยง' (Risk Category). The 'หน่วยงาน' field is filled with 'กองทูลสนธิสนทนการสร้างเสริมสุขภาพ', 'ตปท. กระทรวง' with 'กองทูลสนธิสนทนการสร้างเสริมสุขภาพ', and 'ประเภทหน่วยงาน' with 'องค์การมหาชน'. The 'เลขที่โครงการ' field is filled with '68125', 'ปีงบประมาณ' with '2568', 'ชื่อกระบวนงานโครงการ' with 'การบริหารสินทรัพย์', 'กระบวนงานโครงการ' with 'กระบวนการ', and 'จำแนกประเภทความเสี่ยง' with 'การใช้อำนาจและตำแหน่งหน้าที่'. Below these fields, there are three checkboxes with corresponding input fields: 1. 'ได้รับความเห็นชอบหรือได้รับอนุมัติจากผู้บริหารของหน่วยงาน' (Checked), 2. 'มีการนำเสนอต่อการประชุมระดับบริหารของหน่วยงานเพื่อรับทราบ และอัปโหลดไฟล์' (Checked), with an 'Upload' button and a file name '234_list เทลิ่ง.docx', and 3. 'นำเสนอผ่านเว็บไซต์ของหน่วยงาน' (Checked), with a 'Link เว็บไซต์' button and a URL 'https://www.youtube.com/wat'. At the bottom, there is a green 'บันทึก' (Save) button and a blue 'สรุปการรับผล' (Summary) button. The text 'บันทึกการรายงานเรียบร้อยแล้ว' is displayed in green.

- ทำเครื่องหมาย ได้รับความเห็นชอบหรือได้รับอนุมัติจากผู้บริหารของหน่วยงาน
- ทำเครื่องหมาย มีการนำเสนอต่อการประชุมระดับบริหารของหน่วยงานเพื่อรับทราบ และอัปโหลดไฟล์
- ทำเครื่องหมาย นำเผยแพร่บนเว็บไซต์ของหน่วยงาน และแนบลิงค์เผยแพร่
- กดปุ่ม “บันทึก” และปุ่ม “สรุปการรับผล” ตามลำดับ

สรุปการรายงานผลและการเปิดเผย เสนอหัวหน้า

การประเมินความเสี่ยง
การทุจริตในหน่วยงานภาครัฐ
CORRUPTION RISK
ASSESSMENT

Back to
Government Portal

Home

แผนความเสี่ยง(คู่มือ)

ผลความเสี่ยง(คู่มือ)

รายงานผล

สำนักงาน
กองทุนสนับสนุนการสร้างสรรค์สุขภาพ

สพ. กระทรวง
กองทุนสนับสนุนการสร้างสรรค์สุขภาพ

ประเภทหน่วยงาน
องค์การมหาชน

เลขที่โครงการ
68125

งบประมาณ
2568

ชื่อกระบวนการ/โครงการ
การบริหารสินทรัพย์

กระบวนการ/โครงการ
กระบวนการ

ด้านประเภทความเสี่ยง
การใช้อำนาจและตำแหน่งหน้าที่

ได้รับความเห็นชอบหรือได้รับอนุมัติจากผู้บริหารของหน่วยงาน

มีการนำเสนอต่อการประชุมระดับบริหารของหน่วยงานเพื่อรับทราบ

นำเผยแพร่บนเว็บไซต์ของหน่วยงาน

เอกสารแนบ 234_list เพลง.docx

Link เหนือหัว https://www.youtube.com/wat

มีผลการไปปฏิบัติงาน

เสนอหัวหน้า

หน้าจอแสดงข้อความ “บันทึกรายการเรียบร้อยแล้ว”

The screenshot displays the CRA PACC (Corruption Risk Assessment) system interface. The header includes the CRA PACC logo and the text "กรมสนับสนุนการสร้างความสุจริต" (Ministry of Integrity Promotion). The main content area shows a confirmation message: "รับรองผล" (Confirmation) and "บันทึกรายการเรียบร้อยแล้ว" (Record saved successfully). Below the message are two buttons: "ส่งออกข้อมูล" (Export Data) and "ส่งออกข้อมูล" (Export Data). The search filters include: "ชื่อกระบวนงาน/โครงการ" (Project Name), "ด้านประเภทความเสี่ยง" (Risk Category), and "ปีงบประมาณ" (Fiscal Year). The search buttons are "ค้นหา" (Search) and "ล้างข้อมูลการค้นหา" (Clear Search). The footer contains a table with the following columns: "เลขที่โครงการ" (Project No.), "ปีงบประมาณ" (Fiscal Year), "ด้านประเภทความเสี่ยง" (Risk Category), "กระบวนงาน/โครงการ" (Project Name), "ชื่อกระบวนงาน/โครงการ" (Project Name), "การดำเนินการ" (Action), "เวอร์ชัน" (Version), and "สถานะโครงการ" (Project Status).

เลขที่โครงการ	ปีงบประมาณ	ด้านประเภทความเสี่ยง	กระบวนงาน/โครงการ	ชื่อกระบวนงาน/โครงการ	การดำเนินการ	เวอร์ชัน	สถานะโครงการ
---------------	------------	----------------------	-------------------	-----------------------	--------------	----------	--------------

14. เห็นชอบรับรองผล (หัวหน้า)

ระบบประเมินความเสี่ยง
การทุจริตในหน่วยงานภาครัฐ
CORRUPTION RISK
ASSESSMENT

Back to Government Portal

Home

ผลความเสี่ยง(เวิร์กช็อป)

ผลความเสี่ยง(หัวหน้า)

ผลความเสี่ยง

เห็นชอบผล

รายงานและสถิติ

กรมส่งเสริมการค้าระหว่างประเทศ
กรมส่งเสริมการค้าระหว่างประเทศ

เห็นชอบรับรองผล

ชื่อกระบวนการ/โครงการ :

ด้านประเภทความเสี่ยง :

ปีงบประมาณ :

ค้นหา

ล้างข้อมูลการค้นหา

ส่งออกข้อมูล

ส่งออกข้อมูล

เลขที่โครงการ	ปีงบประมาณ	ด้านประเภทความเสี่ยง	กระบวนการ/โครงการ	ชื่อกระบวนการ/โครงการ	การดำเนินการ	เวอร์ชัน	สถานะโครงการ
68125	2568	การใช้อำนาจและตำแหน่งหน้าที่	กระบวนการ	การบริหารสินทรัพย์	View เห็นชอบการรับรองผล	จัดทำ	สรุป ป.พ.

เห็นชอบการรายงานผลและการเปิดเผย (หัวหน้า)

The screenshot shows the CRA PACC web portal interface. The main heading is "เห็นชอบการรายงานผลและการเปิดเผย". The form contains the following fields:

- หน่วยงาน: กองทุนสนับสนุนการส่งเสริมสุขภาพ
- ศูนย์, โครงการ: กองทุนสนับสนุนการส่งเสริมสุขภาพ
- ประเภทหน่วยงาน: องค์การมหาชน
- เลขที่โครงการ: 68125
- ปีงบประมาณ: 2568
- ชื่อโครงการงานโครงการ: การบริหารสินทรัพย์
- โครงการงานโครงการ: กระบวนการ
- คำประเภทความเสี่ยง: การใช้อำนาจและตำแหน่งหน้าที่

There are three checked checkboxes:

- ได้รับความเห็นชอบหรือได้รับอนุมัติจากผู้บริหารของหน่วยงาน
- มีการนำเสนอผลการประเมินการบริหารของหน่วยงานเพื่อรับทราบ
- นำเสนอพรณนเว็บไซต์ของหน่วยงาน

Document upload fields are highlighted with red boxes:

- เอกสารแนบ: 234_list เพลด.docx
- Link ยูทูปวีดีโอ: https://www.youtube.com/watch

A "เห็นชอบ" (Approve) button is highlighted with a red box, next to a "ไม่เห็นชอบ (ระบุเหตุผล)" (Disapprove) button.

- หัวหน้า ตรวจสอบไฟล์แนบ และ ลิงค์เผยแพร่
- ทำเครื่องหมาย “เห็นชอบ” หาก “ไม่เห็นชอบ” ต้องระบุเหตุผล
- กดปุ่ม “บันทึก” สามารถกดปุ่ม “ส่งคืนแก้ไข” ไปที่ขั้นตอน การจัดทำรายงานผล
- หรือกดปุ่ม “สรุปข้อมูลการจัดทำผล”

สรุปผลการรายงานผลและการเปิดเผย (หัวหน้า)

The screenshot shows the CRA PACC system interface. The header includes the CRA PACC logo and the text "คณะกรรมการป้องกันและปราบปรามการทุจริตแห่งชาติ" (National Anti-Corruption Commission). The main title is "สรุปผลการรายงานผลและการเปิดเผย" (Summary of Reporting Results and Disclosure). The form contains several input fields: "หน่วยงาน" (Agency) with "กองทัพอากาศ" (Air Force) selected, "สน. กระทรวง" (Ministry) with "กองทัพอากาศ" selected, and "ประเภทหน่วยงาน" (Agency Type) with "องค์กรมหาชน" (Public Organization) selected. Below these are fields for "เลขที่โครงการ" (Project No.) "68125", "ปีงบประมาณ" (Fiscal Year) "2568", "ชื่อหน่วยงาน/โครงการ" (Agency/Project Name) "การบริหารสินทรัพย์" (Asset Management), "กระบวนการ/โครงการ" (Process/Project) "กระบวนการ", and "ระดับประเภทความเสี่ยง" (Risk Level) "การใช้จ่ายและตำแหน่งหน้าที่" (Expenditure and Position). A section titled "เห็นชอบแผนการจัดการความเสี่ยงการทุจริต" (Approve Anti-Corruption Risk Management Plan) contains a table with two rows: "ขั้นตอนการดำเนินการ" (Action Steps) and "ผลการดำเนินการ" (Action Results). The first row is "1. ผลการบริหารจัดการความเสี่ยงการทุจริต" (1. Results of anti-corruption risk management) and the second is "2. การรายงานผลและการเปิดเผย" (2. Reporting results and disclosure). There are two green buttons: "ดำเนินการแล้วเสร็จ" (Completed) and "ดำเนินการแล้วเสร็จ" (Completed). At the bottom, there is a checkbox for "**ยืนยันข้อมูลก่อนส่ง ป.ป.ท." (Confirm data before sending to PACC) which is checked. Three buttons are at the bottom: "กลับไปพบกัก" (Go back to meeting), "กลับหน้าหลัก" (Go back to home), and "ส่งข้อมูลให้สำนักงาน ป.ป.ท." (Send data to PACC).

- หัวหน้า เลื่อนปุ่ม “ยืนยันข้อมูลก่อนส่ง ป.ป.ท.”
- กดปุ่ม “ส่งข้อมูลให้สำนักงาน ป.ป.ท.”

cra.pacc.go.th says

ส่งรายงานผลให้สำนักงาน ป.ป.ท. เรียบร้อยแล้ว

OK

หัวหน้าส่งข้อมูลให้ ป.ป.ท.แล้วหน้าจอแสดงข้อความ “บันทึกการเรียบร้อยแล้ว”

15. ผลที่ส่ง ป.ป.ท.แล้ว

CR A PACC

กรมประเมินความเสี่ยง
การทุจริตในหน่วยงานภาครัฐ
CORRUPTION RISK
ASSESSMENT

Back to
Government Portal

Home

แผนความเสี่ยง(ผู้ปฏิบัติ) ▾

ผลความเสี่ยง(ผู้ปฏิบัติ) ▸

รายงานผล

ปีงบประมาณ

ปีงบประมาณ

ผลที่ส่ง ป.ป.ท. แล้ว

รายการส่งคืนและขอแก้ไข

รายงานการดำเนินงาน

กองทุนสนับสนุนการสร้างเสริมสุขภาพ
กองทุนสนับสนุนการสร้างเสริมสุขภาพ

ผลที่ส่ง ป.ป.ท. แล้ว

ชื่อกระบวนงาน/โครงการ :

ด้านประเภทความเสี่ยง :

ปีงบประมาณ :

เลขที่โครงการ	ปีงบประมาณ	ด้านประเภทความเสี่ยง	กระบวนงาน/โครงการ	ชื่อกระบวนงาน/โครงการ	การดำเนินการ	เวอร์ชัน	สถานะโครงการ
68125	2568	การใช้อำนาจและตำแหน่งหน้าที่	กระบวนงาน	การบริหารสินทรัพย์	View ส่งเรื่องขอแก้ไขผล	<input type="button" value="จัดทำ"/>	<input type="button" value="พิจารณา"/>

- เมนู “ผลที่ส่ง ป.ป.ท.แล้ว”
- แสดงสถานะโครงการของผล ที่ส่ง ป.ป.ท. ไปแล้ว
- ผู้ปฏิบัติ สามารถ “ส่งเรื่องขอแก้ไขผล” เพื่อให้ ป.ป.ท. อนุมัติส่งคืนแก้ไขกลับมาที่หน่วยงานเพื่อแก้ไขรายงานผล

16. รายการส่งคืนและขอแก้ไข(ผู้ปฏิบัติ)

ระบบประเมินความเสี่ยงการทุจริตในหน่วยงานภาครัฐ
CORRUPTION RISK ASSESSMENT

Back to Government Portal

Home

แผนความเสี่ยง(ผู้ปฏิบัติ)

ผลความเสี่ยง(ผู้ปฏิบัติ)

รายงานผล

รับรองผล

ผลที่ส่ง ป.ป.ท. แล้ว

รายการส่งคืนและขอแก้ไข

รายงานการชี้แจงผล

กองานสนับสนุนการสร้างเสริมสุขภาพ
กองานสนับสนุนการสร้างเสริมสุขภาพ

รายการส่งคืนและขอแก้ไขผลความเสี่ยงการทุจริต

ชื่อกระบวนการ/โครงการ :

ด้านประเภทความเสี่ยง :

ปีงบประมาณ :

ค้นหา ดำเนินการค้นหา

เลขที่โครงการ	ปีงบประมาณ	ด้านประเภทความเสี่ยง	กระบวนการ/โครงการ	ชื่อกระบวนการ/โครงการ	การดำเนินการ	เวอร์ชัน	สถานะโครงการ
68125	2568	การใช้อำนาจและตำแหน่งหน้าที่	กระบวนการ	การบริหารสินทรัพย์	View แก้ไข ยืนยันข้อมูลเดิม	จัดทำ	พิจารณา

- เมนู “รายการส่งคืนและขอแก้ไข”(ผล) ที่แถบด้านซ้าย
- เมื่อ หน่วยงานส่งเรื่องขอแก้ไขผล แล้วป.ป.ท. อนุมัติส่งคืน เรื่องจะเข้ามาที่เมนู “รายการส่งคืนและขอแก้ไข”
- ผู้ปฏิบัติสามารถเลือก “แก้ไข” หรือเลือก “ยืนยันข้อมูลเดิม” ก็ได้
- หากเลือกแก้ไขเรื่องจะไปที่จัดทำผล



สำนักงานคณะกรรมการป้องกันและปราบปรามการทุจริตในภาครัฐ
Office of Public Sector Anti-Corruption Commission(PACC)

ขอบคุณค่ะ/ครับ